

**Отраденское управление министерства  
образования и науки Самарской области**



**Итоги ВПР – 2023**  
**Объективность проведения ВПР**

**Фомина А.П.**  
**главный специалист**  
**Отраденского управления МОНСО**

# Нормативно-правовое обеспечение ВПР

- Приказ Министерства образования и науки Российской Федерации от 17 декабря 2010 г. № 1897 «Об утверждении федерального государственного образовательного стандарта основного общего образования»
- [Приказ Рособрнадзора от 23 декабря 2022 года №1282 "О проведении Федеральной службой по надзору в сфере образования и науки мониторинга качества подготовки обучающихся общеобразовательных организаций в форме всероссийских проверочных работ в 2023 году"](#)
- [Письмо Рособрнадзора № 02-36 от 01.02.2023 «О проведении ВПР в 2023 году](#)
- Распоряжение министерства образования и науки Самарской области [№ 181-р от 13.02.2023 «О проведении всероссийских проверочных работ»](#)
- Распоряжение министерства образования и науки Самарской области [№227-р от 01.03.2023 «Об осуществлении контроля объективности результатов проведения ВПР в 2023 году](#)
- [Распоряжение Отрадненского управления МОН СО № 60-од от 17.02.2023 «О проведении всероссийских проверочных работ на территории Отрадненского образовательного округа в 2023 году»](#)

В целях обеспечения контроля за объективностью проведения ВПР:

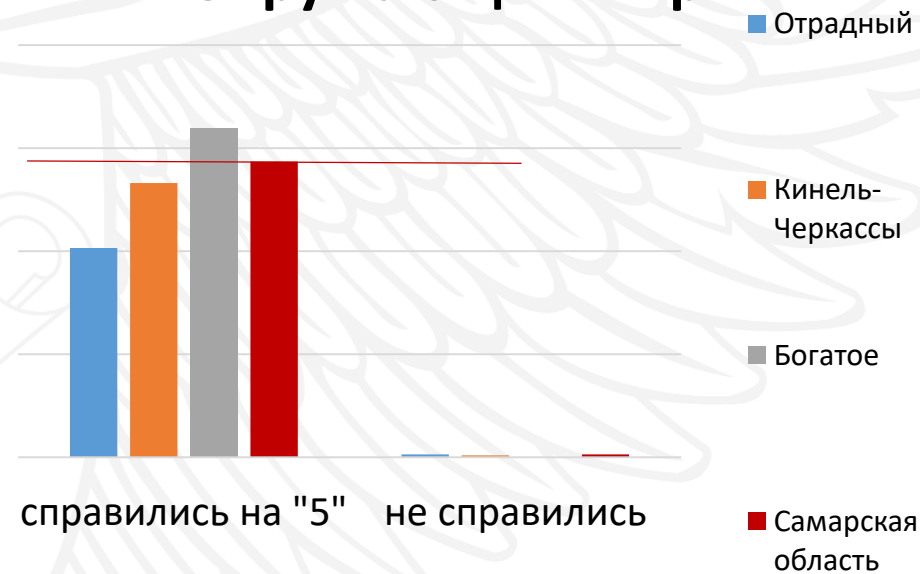
- Распоряжение Отрадненского управления МОН СО №136-од от 23.03.2023 «О проведении перекрестной проверки ВПР в ОО» (в 2023 г участвовали школы, с признаками необъективности результатов ВПР с 2018 г

# Анализ ВПР в начальной школе

## Русский язык



## Окружающий мир



## Математика



## Соответствие отметок за выполненную работу и отметок по журналу

	Понизили результат	Подтвердили	Повысили результат
<b>Русский язык</b>			
<b>Самарская область</b>	<b>8,3</b>	<b>81,7</b>	<b>9,9</b>
Богатовский район	7,6	87,2	5,08
Кинель-Черкасский район	6,5	80,9	<b>12,5</b>
г.о. Отрадный	<b>9,09</b>	81,4	9,4
<b>Математика</b>			
<b>Самарская область</b>	<b>5,3</b>	<b>77,5</b>	<b>17,04</b>
Богатовский район	5,9	86,4	7,6
Кинель-Черкасский район	<b>7</b>	<b>75,4</b>	17,4
г.о. Отрадный	6,3	80,4	13,1
<b>Окружающий мир</b>			
<b>Самарская область</b>	<b>8</b>	<b>80</b>	<b>10,8</b>
Богатовский район	<b>12,07</b>	83,03	6,9
Кинель-Черкасский район	4,04	82,42	<b>13,5</b>
г.о. Отрадный	<b>12,7</b>	<b>77,5</b>	9,7



# ВЫВОДЫ И РЕКОМЕНДАЦИИ ПО ИТОГАМ ПРОВЕДЕНИЯ ВПР-2023 В НАЧАЛЬНОЙ ШКОЛЕ

## Руководителю ТУМО:

- провести анализ рабочих программ и используемых в школе УМК;
- на основе типологии пробелов в знаниях учащихся скорректировать содержание методической работы с учителями-предметниками;
- организовать обсуждение с членами УМО результатов ВПР по всем предметам во всех параллелях на заседаниях УМО и педсоветах;
- продолжить реализацию программ (при необходимости обеспечить их корректировку) и мероприятий, направленных на поддержку школ с низкими образовательными результатами.

## Администрации ОО:

- провести анализ полученных результатов (относительно запланированных в начале учебного года);
- проводить систематический внутренний мониторинг уровня достижений обучающихся с использованием возможностей многоуровневой системы оценки качества образования, анализировать динамику изменений индивидуальных результатов обучающихся, планировать коррекционную работу по результатам мониторинга;
- осуществлять административный контроль по объективности выставления текущих, четвертных и годовой отметок и выполнения требований к оцениванию результатов обучающихся;
- на основе анализа профессиональных дефицитов педагогов организовать курсы повышения квалификации учителей-предметников, в том числе школ, демонстрирующих низкие образовательные результаты;
- обеспечить взаимодействие с деятельности школьного и регионального учебно-методических объединений учителей-предметников;
- информировать родительскую общественность о результатах и проблемных аспектах написания ВПР;
- вовлекать родителей в учебно-воспитательный процесс: информировать родителей учащихся о результатах работы, проводить индивидуальные беседы с родителями с целью усиления контроля за подготовкой обучающихся к учебным занятиям.

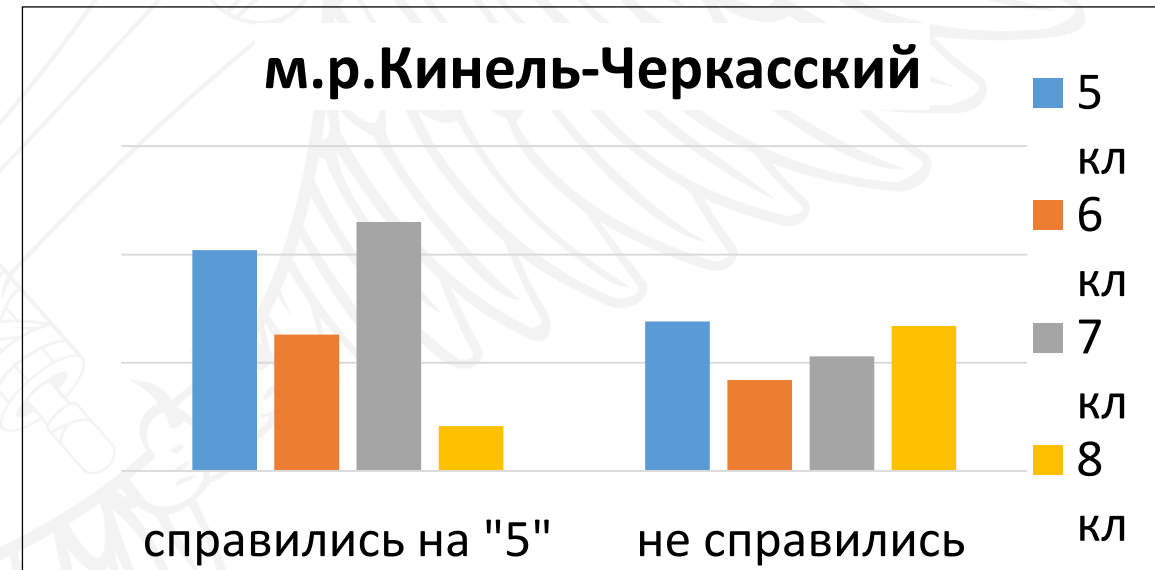
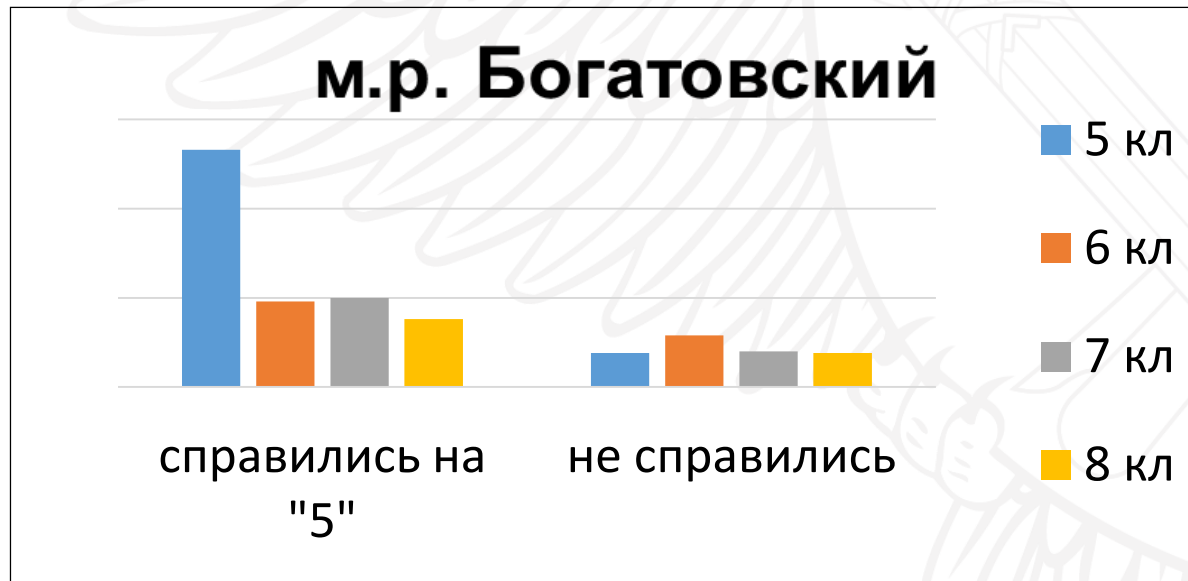
## Учителям:

- изучить образцы и описания проверочных работ, размещенных на сайте ФГБУ «ФИОКО» и критерии их оценивания;
- включить в проверочные работы задания в формате ВПР для диагностики уровня усвоения материала (после прохождения каждого раздела программы);
- включить задания, вызвавшие наибольшие затруднения у обучающихся, в дидактические материалы уроков (применять в работе тексты, задания, которые позволят расширить представления школьников об истории и культуре родного края);
- вести учет выявленных пробелов для адресной помощи в ликвидации западания тем у обучающихся;
- на основе проведенного анализа результатов ВПР администрацией ОО (школьного УМО) полученных результатов разработать индивидуальные маршруты для учащихся с низкими результатами выполнения ВПР.

## Родителям:

- обеспечить детям ощущение эмоциональной поддержки, помогать поверить в себя и свои способности, поддерживать при неудачах;
- оказывать ребёнку всестороннюю помощь и поддержку;
- учить ребенка справляться с поставленными целями, создав у него установку: «Ты можешь это сделать»;

# МАТЕМАТИКА (5-8 кл)



## Соответствие отметок за выполненную работу по математике и отметок по журналу

	Понизили результат	Подтвердили	Повысили результат
<b>5 класс</b>			
<b>Самарская область</b>	<b>12,8</b>	<b>76,1</b>	<b>11,03</b>
Богатовский район	12,38	80,95	6,67
Кинель-Черкасский район	<b>17,65</b>	<b>74,63</b>	7,72
г.о. Отрадный	12,78	82,75	4,47
<b>6 класс</b>			
<b>Самарская область</b>	<b>16,3</b>	<b>77,3</b>	<b>6,2</b>
Богатовский район	<b>15,53</b>	81,55	2,91
Кинель-Черкасский район	<b>15,79</b>	79,47	4,74
г.о. Отрадный	12,98	80,12	<b>6,9</b>
<b>7 класс</b>			
<b>Самарская область</b>	<b>10,93</b>	<b>81,06</b>	<b>8,01</b>
Богатовский район	<b>15,84</b>	83,17	0,99
Кинель-Черкасский район	11,93	83,54	4,53
г.о. Отрадный	10,02	84,43	5,54
<b>8 класс</b>			
<b>Самарская область</b>	<b>13,2</b>	<b>76,2</b>	<b>10,4</b>
Богатовский район	10,7	87,6	1,6
Кинель-Черкасский район	<b>17,7</b>	76,2	4,5
г.о. Отрадный	<b>16,2</b>	78,2	5,5

# Уровни обученности и качество обучения по математике обучающихся 5-8 классы

## ОО с низкими результатами по математике

### 5 кл

- ГБОУ ООШ п. Подгорный
- ГБОУ СОШ с. Тимашево
- ГБОУ СОШ №2 с. Кинель-Черкассы
- ГБОУ ООШ №2 г. Отрадный
- ГБОУ СОШ №6 г. Отрадный

### 6 кл

- ГБОУ ООШ п. Подгорный
- ГБОУ СОШ №2 с. Кинель-Черкассы
- ГБОУ ООШ №2 г. Отрадный
- ГБОУ СОШ №6 г. Отрадный
- ГБОУ гимназия «Гармония» г. Отрадный

### 7 кл

- ГБОУ СОШ «ОЦ» с. Богатое
- ГБОУ ООШ п. Подгорный
- ГБОУ СОШ №2 с. Кинель-Черкассы
- ГБОУ СОШ №3 с. Кинель-Черкассы
- ГБОУ ООШ №2 г. Отрадный
- ГБОУ СОШ №6 г. Отрадный

### 8 кл

- ГБОУ ООШ п. Подгорный
- ГБОУ СОШ №2 с. Кинель-Черкассы
- ГБОУ СОШ с. Кабановка
- ГБОУ СОШ с. Кротовка
- ГБОУ ООШ №2 г. Отрадный

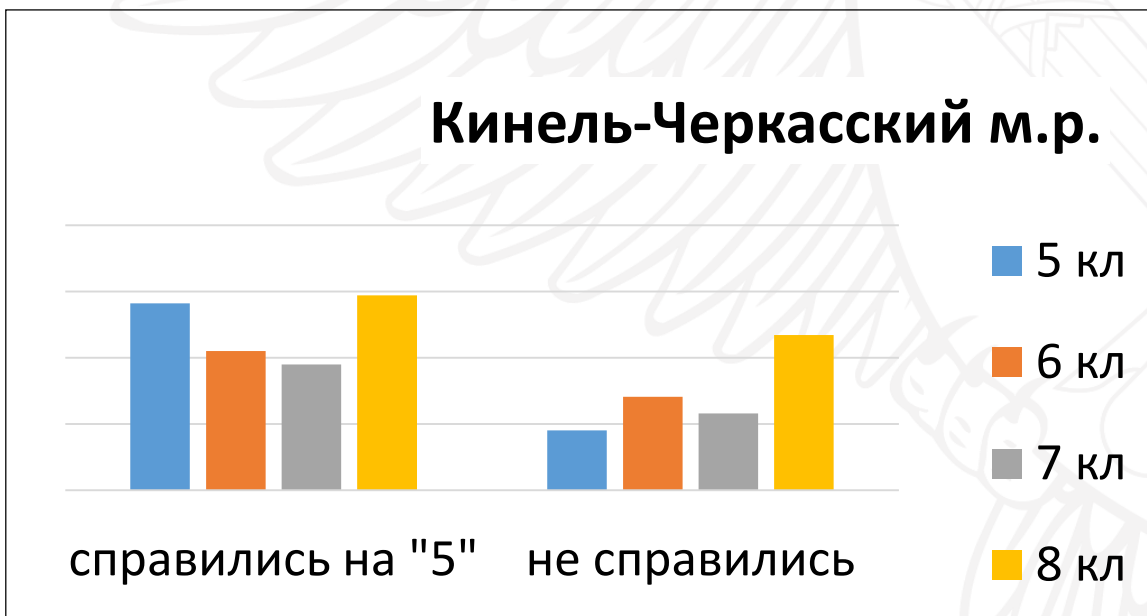
Территориальное управление	Доля участников, получивших отметки «3», «4» и «5» (уровень обученности), %	Доля участников, получивших отметки «4» и «5» (качество обучения), %
<b>5 классы</b>		
Самарская область	95,5	61,7
Отраденское ТУ	95,5	52,2
<b>6 классы</b>		
Самарская область	94,3	49,3
Отраденское ТУ	94,8	46,2
<b>7 классы</b>		
Самарская область	93,9	49,6
Отраденское ТУ	95,9	45,5
<b>8 классы</b>		
Самарская область	98,8	58,6
Отраденское ТУ	95,8	40,9

ОО с **очень высокими результатами** по математике (в сравнении с показателями по Самарской области)

**ГБОУ СОШ с. Александровка (6 кл), в прошлом году 5 кл!!!!**



# РУССКИЙ ЯЗЫК (5-8 кл)





## Уровни обученности и качество обучения по русскому языку обучающихся 5-8 классы

Территориальное управление	Доля участников, получивших отметки «3», «4» и «5» (уровень обученности),	Доля участников, получивших отметки «4» и «5» (качество обучения),
<b>5 классы</b>		
<i>Самарская область</i>	93,61	42,87
Отраденское ТУ	95,22	49,16
<b>6 классы</b>		
<i>Самарская область</i>	92,02	51,71
Отраденское ТУ	94,03	53,01
<b>7 классы</b>		
<i>Самарская область</i>	92,4	48,6
Отраденское ТУ	94,9	47,8
<b>8 классы</b>		
<i>Самарская область</i>	91,2	51,6
Отраденское ТУ	92,5	47,1

**ОО с низкими результатами по русскому языку  
(в сравнении с показателями по Самарской области)**

**7 кл**

ГБОУ СОШ с. Кабановка  
ГБОУ СОШ №2 с. Кинель-Черкассы

**8 кл**

ГБОУ СОШ с. Богатое

## Соответствие отметок за выполненную работу по русскому языку и отметок по журналу

	Понизили результат	Подтвердили	Повысили результат
<b>5 класс</b>			
Самарская область	15,1	78,4	6,4
Богатовский район	14,6	82,3	3,08
Кинель-Черкасский район	<b>17,1</b>	78,4	4,4
г.о. Отрадный	13,09	82,8	4,06
<b>6 класс</b>			
Самарская область	15,5	79,6	5,4
Богатовский район	15,1	83,9	0,8
Кинель-Черкасский район	<b>22,2</b>	<b>71,5</b>	<b>6,2</b>
г.о. Отрадный	9,6	85,9	4,4
<b>7 класс</b>			
Самарская область	15,1	79,2	5,5
Богатовский район	<b>16,1</b>	81,3	2,5
Кинель-Черкасский район	15,7	79,3	4,9
г.о. Отрадный	7,9	87,8	4,2
<b>8 класс</b>			
Самарская область	13,2	79,2	7,5
Богатовский район	11,9	84,6	3,4
Кинель-Черкасский район	<b>17,6</b>	<b>75,8</b>	6,5
г.о. Отрадный	9,2	86,2	4,5

В текущем учебном году при проведении анализа результатов ВПР были выделены результаты по следующим показателям:

**1 показатель: преодолению минимальной границы с запасом в 1-2 балла**

**2 показатель: получивших высокий результат с запасом в 1-2 балла**

**3 показатель: качество знаний обучающихся высокого уровня подготовки, доля обучающихся, подтвердивших отметки «4» и (или) «5»,**

### МАТЕМАТИКА 8 КЛ

**По 1 показателю:**

Самарская область- 18,5%

Отраденское ТУ- 16,4%

**По 2 показателю:**

Самарская область- 3,9%

Отраденское ТУ- 3,4%

**По 3 показателю:**

Самарская область- 79,9%

Отраденское ТУ- 84,3%

### РУССКИЙ ЯЗЫК 8 КЛ

**По 1 показателю:**

Самарская область- 17,2%

Отраденское ТУ- **20,4%**

**По 2 показателю:**

Самарская область- 4,6%

Отраденское ТУ- 4,8%

**По 3 показателю**

Самарская область- 89,8%

Отраденское ТУ- 91,1%

# БИОЛОГИЯ (5-8 кл)



**ОО с очень высокими результатами по биологии (в сравнении с показателями по Самарской области)**

**Второй год подряд!!!!**

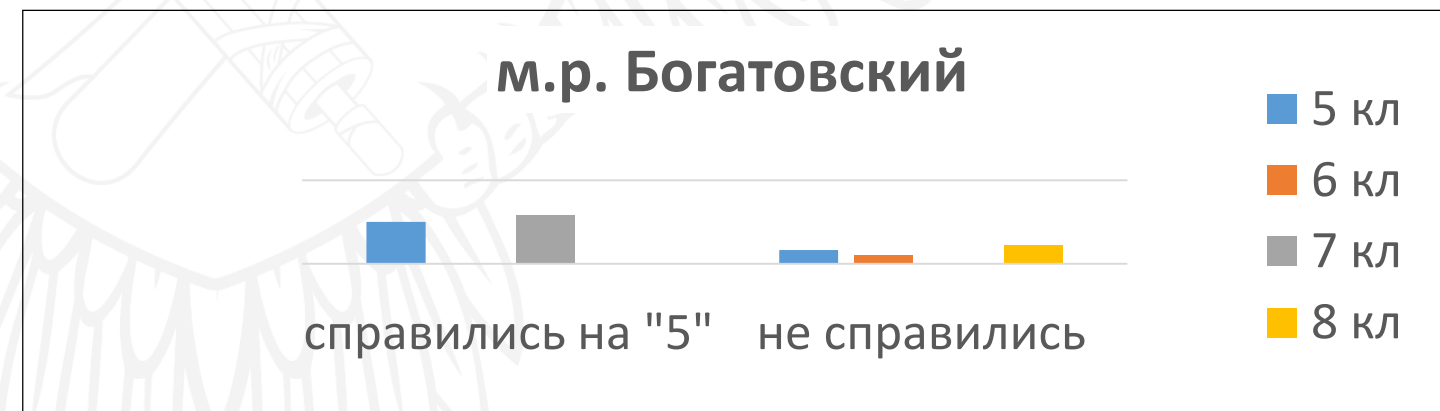
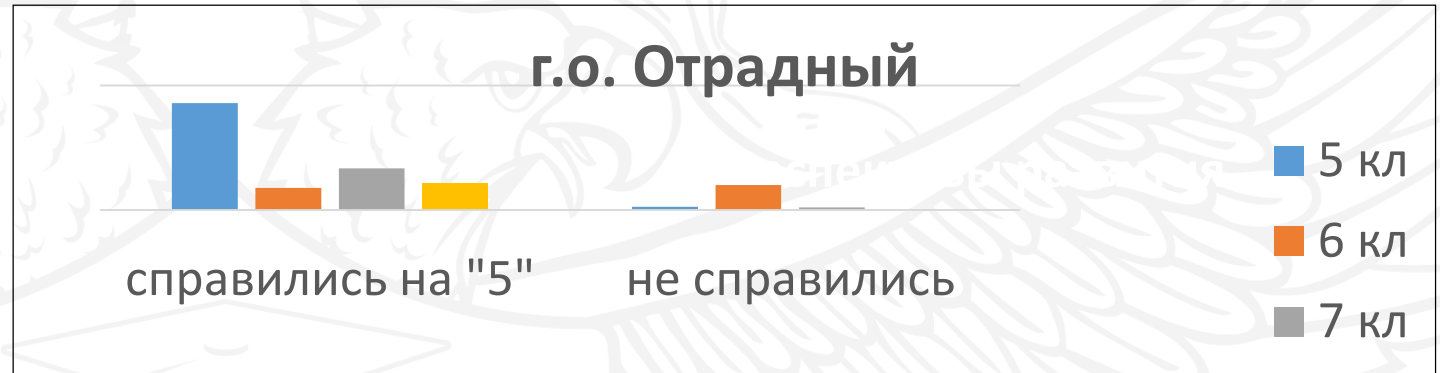
ГБОУ СОШ №8 им. С.П. Алексеева (5 кл)

ГБОУ СОШ с. Кротовка (6 кл) был 8 кл

**Первый год!!!**

ГБОУ ООШ с. Муханово (6 кл)

ГБОУ гимназия «Гармония» (7кл и 8 кл)



## Уровни обученности и качество обучения по биология обучающихся 5-8 классы

Территориальное управление	Доля участников, получивших отметки «3», «4» и «5» (уровень обученности), %	Доля участников, получивших отметки «4» и «5» (качество обучения), %
<b>5 классы</b>		
<i>Самарская область</i>	96,5	64,9
Отраденское ТУ	97,1	61,5
<b>6 классы</b>		
<i>Самарская область</i>	95,5	59,4
Отраденское ТУ	94,9	53,2
<b>7 классы</b>		
<i>Самарская область</i>	97,05	58,4
Отраденское ТУ	98,2	50,8
<b>8 классы</b>		
<i>Самарская область</i>	97,7	56,1
Отраденское ТУ	98,2	45,7

**ОО с низкими результатами по биологии**  
**5 кл**  
(в сравнении с показателями по Самарской области)

ГБОУ СОШ с. Виловатое

**6 кл**

ГБОУ СОШ п.Подгорный  
ГБОУ СОШ с. Александровка

**7 кл**

ГБОУ СОШ с. Кабановка  
ГБОУ СОШ №3 с. Кинель-Черкассы

**8 кл**

ГБОУ СОШ с. Александровка



## Соответствие отметок за выполненную работу и отметок по журналу по биологии

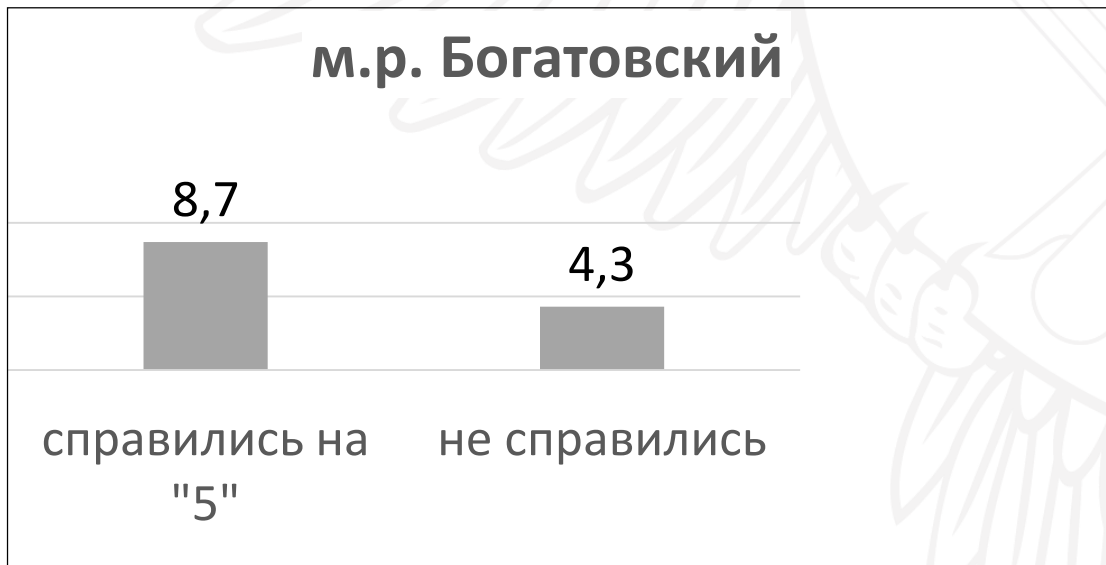
	Понизили результат	Подтвердили	Повысили результат
<b>5 класс</b>			
<b>Самарская область</b>	<b>19,6</b>	<b>75,4</b>	<b>4,9</b>
Богатовский район	17,9	78,9	3,1
Кинель-Черкасский район	<b>26,07</b>	<b>69,1</b>	4,7
г.о. Отрадный	19,7	78,6	1,6
<b>6 класс</b>			
<b>Самарская область</b>	<b>18,9</b>	<b>75,4</b>	<b>5,6</b>
Богатовский район	19,5	80,4	0
Кинель-Черкасский район	<b>20,5</b>	77,6	1,8
г.о. Отрадный	16,5	79,07	4,3
<b>7 класс</b>			
<b>Самарская область</b>	<b>16,8</b>	<b>76,9</b>	<b>6,2</b>
Богатовский район	16,4	83,5	0
Кинель-Черкасский район	<b>19,9</b>	<b>75,2</b>	4,8
г.о. Отрадный	10,7	83,1	6,1
<b>8 класс</b>			
<b>Самарская область</b>	<b>15,7</b>	<b>77,6</b>	<b>6,6</b>
Богатовский район	17,02	80,8	2,1
Кинель-Черкасский район	25,2	<b>73,6</b>	1,05
г.о. Отрадный	11,1	86,8	1,9

# ХИМИЯ 8 кл



ОО с **высокими результатами** по  
**ХИМИИ**  
(в сравнении с показателями по  
Самарской области)

ГБОУ СОШ с. Березняки  
ГБОУ ООШ с. Муханово  
ГБОУ СОШ №6 г. Отрадный



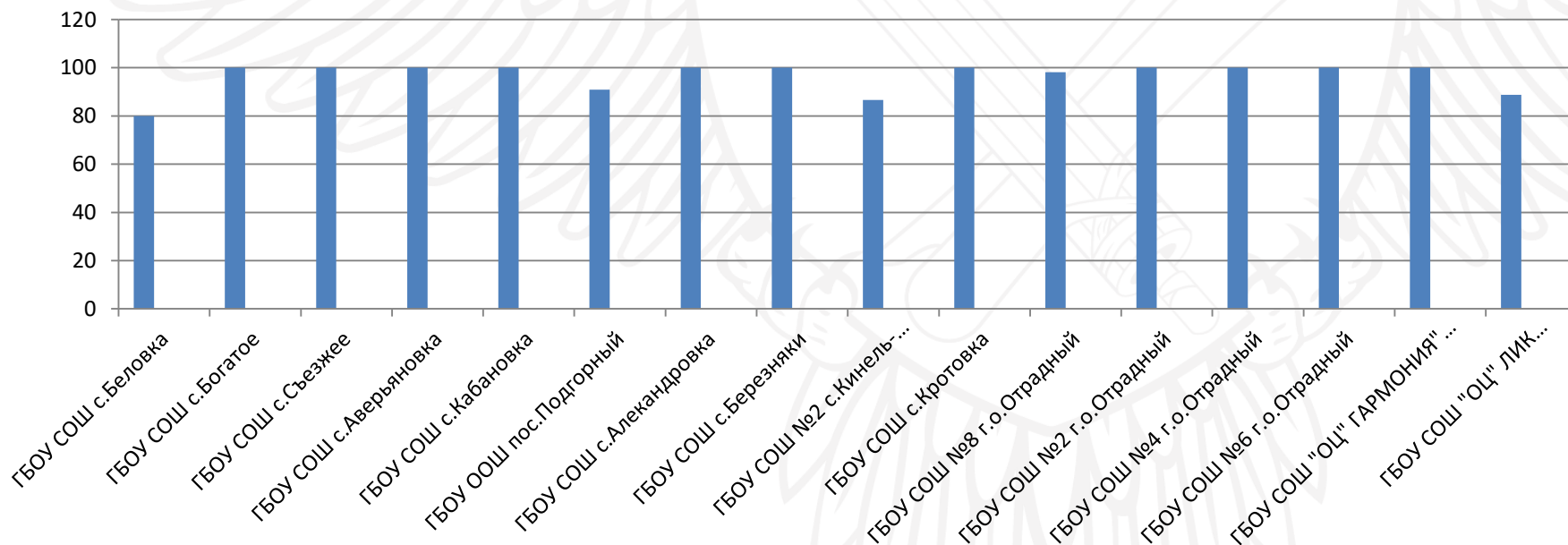
## Уровни обученности и качество обучения по ХИМИИ обучающихся 8-х классы

Территориальное управление	Доля участников, получивших отметки «3», «4» и «5» (уровень обученности), %	Доля участников, получивших отметки «4» и «5» (качество обучения), %
<b>8 классы</b>		
<i>Самарская область</i>	97,8	61,5
<b>Отраденское ТУ</b>	95,4	<b>50</b>

**ОО с низкими результатами**  
(в сравнении с показателями по Самарской области)

ГБОУ СОШ с. Беловка  
ГБОУ СОШ №2 с. Кинель-Черкассы  
ГБОУ СОШ №10 г. Отрадный

### Сравнение уровня обученности учащихся 8-х классов по химии



# ГЕОГРАФИЯ (6-8 кл)



ОО с **высокими результатами** по географии  
(в сравнении с показателями по Самарской  
области)

ГБОУ СОШ №3 с. Кинель-черкасы (6 кл)


ГБОУ СОШ №6 г. Отрадный

ГБОУ ООШ №4 г. Отрадный (7 кл)

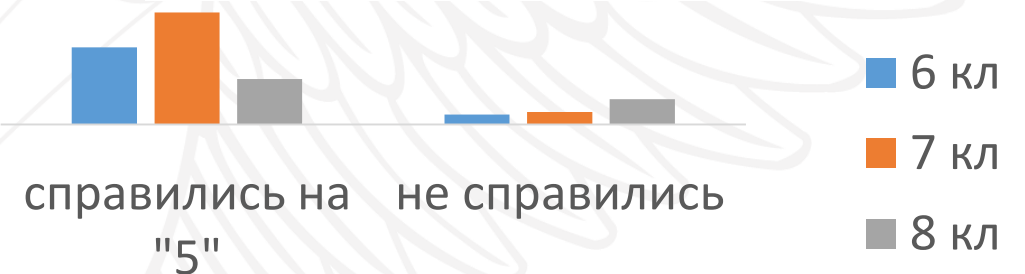
**Второй год!!!**

ГБОУ гимназия «Гармония» (7 кл)

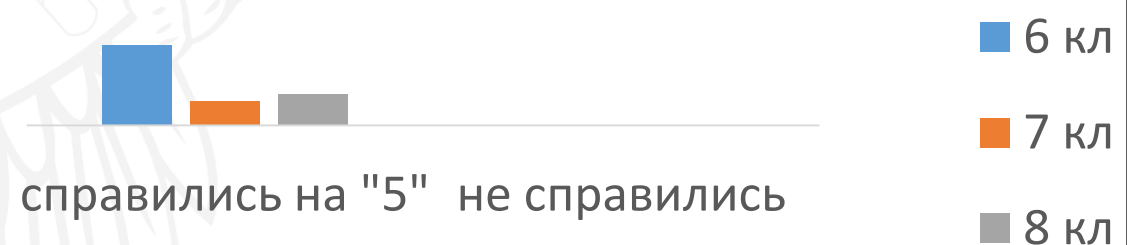
## г.о. Отрадный



## м.р. Кинель-Черкасский



## м.р. Богатовский



**Уровни обученности и качество обучения  
по ГЕОГРАФИИ обучающихся 6-8 классы**

Территориальное управление	Доля участников, получивших отметки «3», «4» и «5» (уровень обученности), %	Доля участников, получивших отметки «4» и «5» (качество обучения), %
<b>6 классы</b>		
<i>Самарская область</i>	97,9	57,3
Отраденское ТУ	99,1	58,4
<b>7 классы</b>		
<i>Самарская область</i>	95,6	52,8
Отраденское ТУ	99,4	<b>50,4</b>
<b>8 классы</b>		
<i>Самарская область</i>	96,82	55,34
Отраденское ТУ	98,7	55

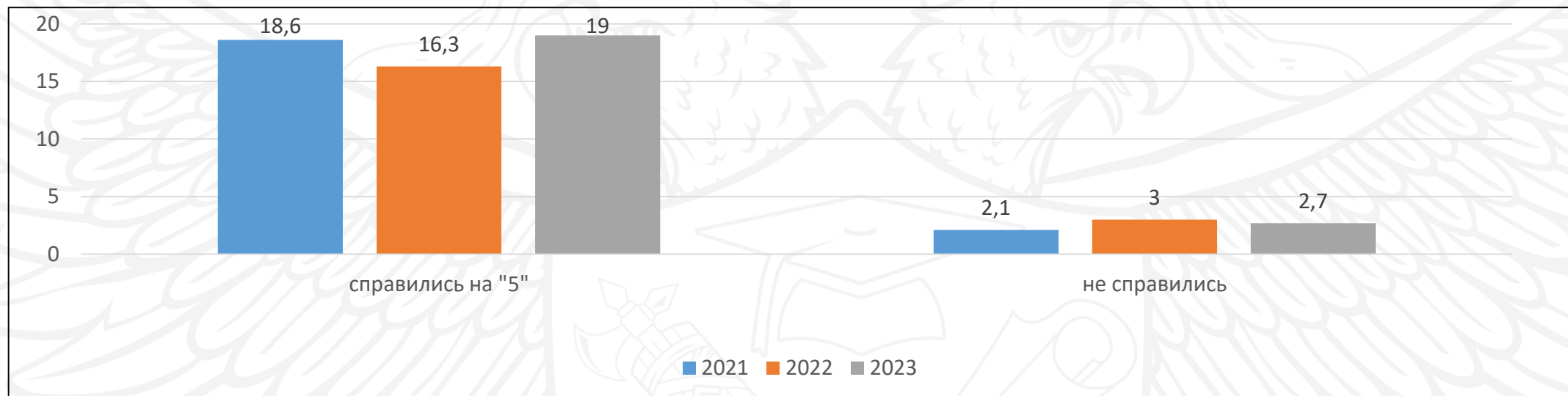


## Соответствие отметок за выполненную работу и отметок по журналу по географии

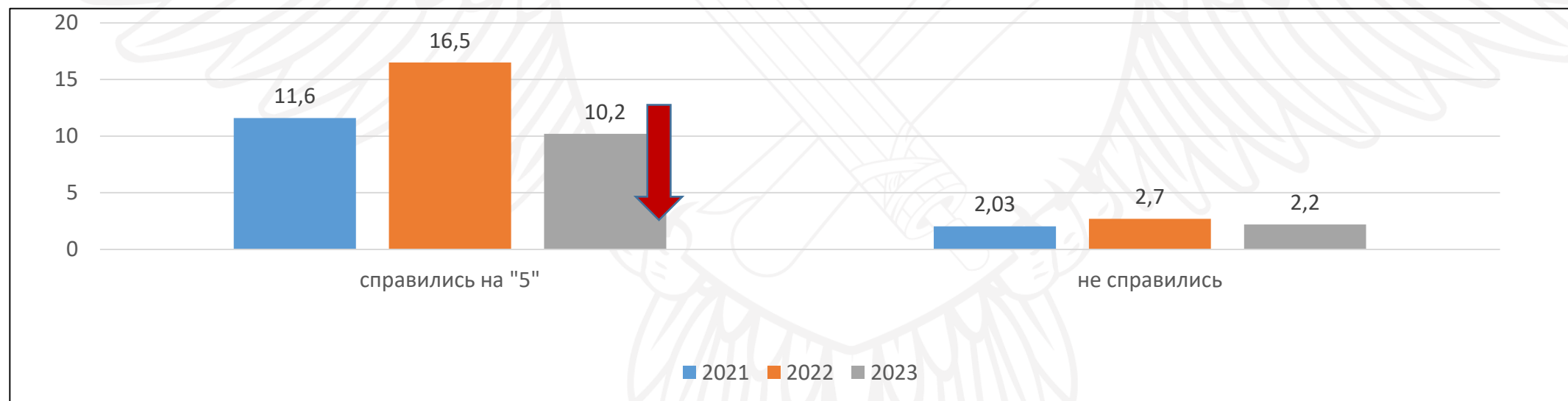
	Понизили результат	Подтвердили	Повысили результат
<b>6 класс</b>			
Самарская область	<b>16,2</b>	<b>76,1</b>	<b>7,6</b>
Богатовский район	<b>20,8</b>	<b>70,1</b>	0
Кинель-Черкасский район	13,7	81,03	6,1
г.о. Отрадный	9,5	85,4	5
<b>7 класс</b>			
Самарская область	<b>24,3</b>	<b>72,6</b>	<b>2,9</b>
Богатовский район	<b>33,3</b>	<b>66,6</b>	0
Кинель-Черкасский район	17,3	82,6	0
г.о. Отрадный	4,4	95,5	0
<b>8 класс</b>			
Самарская область	<b>20,1</b>	<b>74,9</b>	<b>4,9</b>
Богатовский район	25	<b>65,7</b>	7,1
Кинель-Черкасский район	<b>27,1</b>	<b>69,37</b>	7,21
г.о. Отрадный	7,8	89,3	2,8

# ИСТОРИЯ

## ИСТОРИЯ 5 класс динамика за 3 года (Отраденское ТУ)



## ИСТОРИЯ 6 класс динамика за 3 года (Отраденское ТУ)



## Уровни обученности и качество обучения по ИСТОРИИ обучающихся 5-8 классы

Территориальное управление	Доля участников, получивших отметки «3», «4» и «5» (уровень обученности), %	Доля участников, получивших отметки «4» и «5» (качество обучения), %
<b>5 классы</b>		
<i>Самарская область</i>	96,97	66,55
Отраденское ТУ	97,2	61,07
<b>6 классы</b>		
<i>Самарская область</i>	98,1	61,8
Отраденское ТУ	97,7	50,7
<b>7 классы</b>		
<i>Самарская область</i>	98,1	62,3
Отраденское ТУ	97	53,9
<b>8 классы</b>		
<i>Самарская область</i>	98,3	61,4
Отраденское ТУ	98,4	55,7

**ОО с низкими результатами по истории**  
(в сравнении с показателями по Самарской области)

**5 кл**

ГБОУ ООШ №4 г.о. Отрадный  
ГБОУ СОШ с. Вилватое

**6 кл**

ГБОУ СОШ «ОЦ» №3 с. Кинель-Черкассы  
ГБОУ СОШ №10 «ОЦ ЛИК»  
ГБОУ ООШ №2 г. Отрадный

**7 кл**

ГБОУ ООШ №2 г. Отрадный

**8 кл**

ГБОУ СОШ с. Тимашево  
ГБОУ ООШ №4 г.о. Отрадный  
ГБОУ ООШ №2 г. Отрадный



**ОО с очень высокими результатами по истории**  
(в сравнении с показателями по Самарской области)

**ГБОУ гимназия «Гармония» (5 кл) ГБОУ СОШ №3 с. Кинель-Черкассы (7 кл)**

**ГБОУ СОШ №10 г. Отрадный (7 кл) ГБОУ СОШ с. Кротовка (8 кл)**

## Соответствие отметок за выполненную работу по истории и отметок по журналу

	Понизили результат	Подтвердили	Повысили результат
<b>5 класс</b>			
Самарская область	<b>15,9</b>	<b>76,7</b>	<b>7,3</b>
Богатовский район	11,2	85,2	3,5
Кинель-Черкасский район	15,1	75	<b>9,9</b>
г.о. Отрадный	14,3	81,6	4
<b>6 класс</b>			
Самарская область	<b>13,4</b>	<b>77,7</b>	<b>8,7</b>
Богатовский район	<b>14,5</b>	83,6	1,8
Кинель-Черкасский район	13,4	76,1	<b>10,3</b>
г.о. Отрадный	9,09	86,3	4,5
<b>7 класс</b>			
Самарская область	<b>11,8</b>	<b>77,6</b>	<b>10,4</b>
Богатовский район	9,09	84,09	6,82
Кинель-Черкасский район	<b>14,5</b>	77,8	7,6
г.о. Отрадный	6,4	90	3,5
<b>8 класс</b>			
Самарская область	<b>11,8</b>	<b>78,1</b>	<b>10,02</b>
Богатовский район	10	86	4
Кинель-Черкасский район	6,6	83,6	9,7
г.о. Отрадный	<b>13,2</b>	78,1	8,6

# Уровни обученности и качество обучения по ФИЗИКЕ обучающихся 7-8-х классов

Территориальное управление	Доля участников, получивших отметки «3», «4» и «5» (уровень обученности), %	Доля участников, получивших отметки «4» и «5» (качество обучения), %
<b>7 классы</b>		
<b>Самарская область</b>	95,5	52,8
<b>Отраденское ТУ</b>	94,7	46,4
<b>8 классы</b>		
<b>Самарская область</b>	96,1	52,2
<b>Отраденское ТУ</b>	96,8	43,4

**ОО с низкими результатами по физике (в сравнении с показателями по Самарской области)**

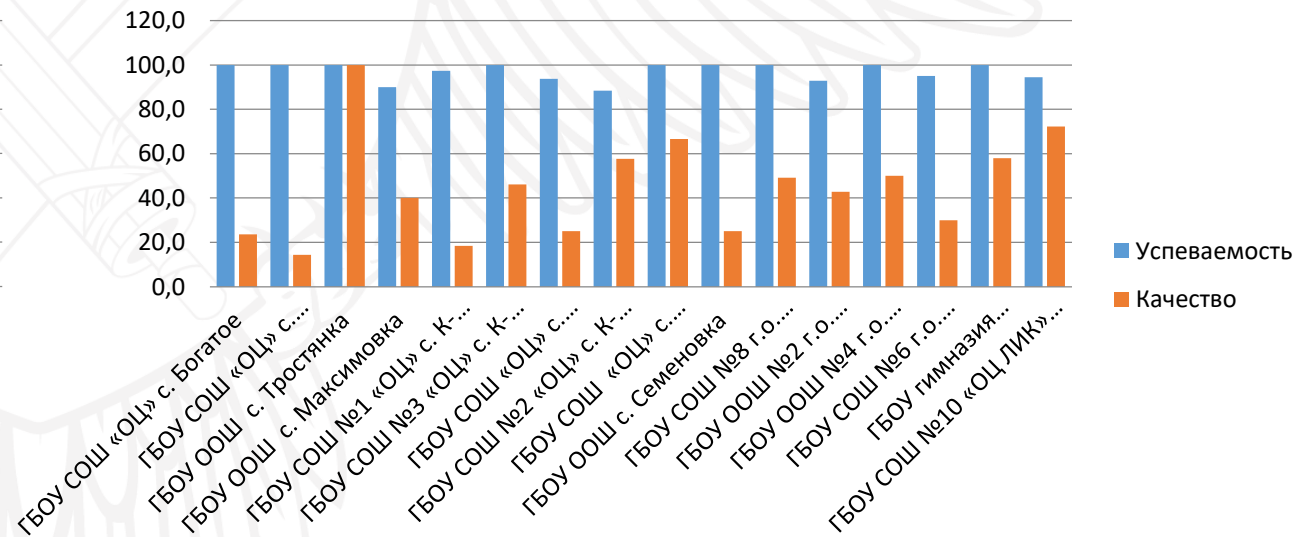
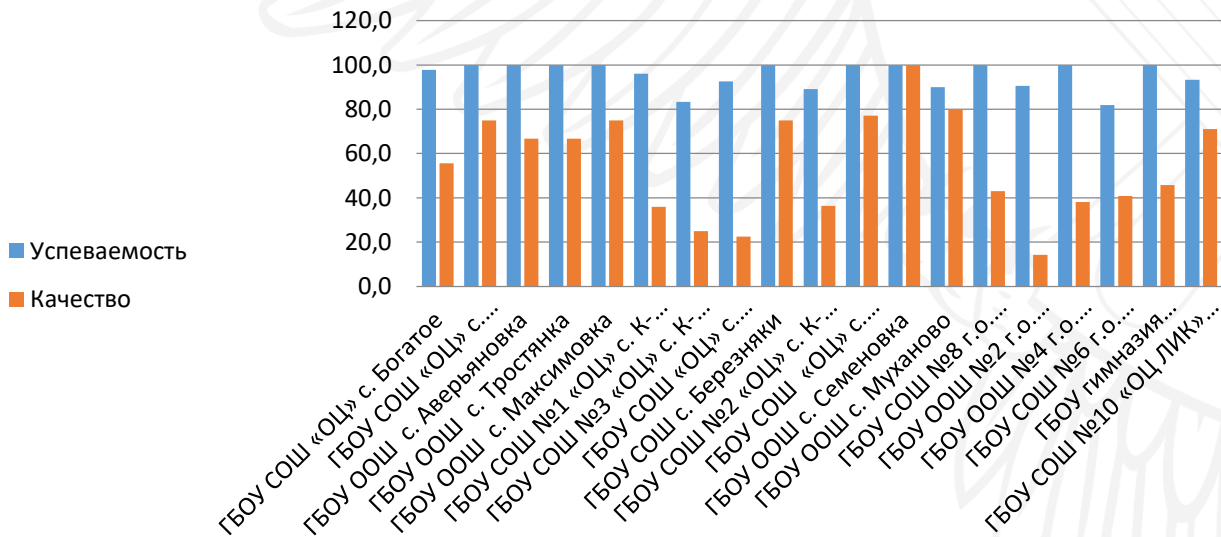
**7 кл**

ГБОУ СОШ №3 «ОЦ» с. К-Черкассы  
 ГБОУ СОШ №2 «ОЦ» с. К-Черкассы  
 ГБОУ ООШ №2 г.о. Отрадный  
 ГБОУ СОШ №6 г.о. Отрадный

**8 кл**

ГБОУ СОШ «ОЦ» с. Тимашево  
 ГБОУ СОШ №2 «ОЦ» с. К-Черкассы  
 ГБОУ ООШ №2 г.о. Отрадный  
 ГБОУ СОШ №10 «ОЦ ЛИК» г.о. Отрадный

## Сравнение уровня обученности учащихся 7-х и 8-х классов по физике





## Уровни обученности и качество обучения по ИНОСТРАННОМУ ЯЗЫКУ обучающих 7-х классов

Территориальное управление	Доля участников, получивших отметки «3», «4» и «5» (уровень обученности), %	Доля участников, получивших отметки «4» и «5» (качество обучения), %
<b>7 классы</b>		
<b>Самарская область</b>	92,4	51
<b>Отраденское ТУ</b>	94,8	<b>46,6</b>

**ОО с низкими результатами  
(в сравнении с показателями по Самарской области)**

**7 кл**

ГБОУ СОШ с. Богатое  
ГБОУ СОШ с. Печинено  
ГБОУ ООШ №2 г.о. Отрадный  
ГБОУ СОШ №10 «ОЦ ЛИК» г.о. Отрадный

### Соответствие отметок за выполненную работу и отметок по журналу по иностранному языку

	Понизили результат	Подтвердили	Повысили результат
<b>7 класс</b>			
<b>Самарская область</b>	22,2	74,02	3,7
<b>Богатовский район</b>	17,2	81,9	0,8
<b>Кинель-Черкасский район</b>	21,6	74,6	3,7
<b>г.о. Отрадный</b>	22,2	76,3	1,3

**Наибольшая доля участников, получивших за ВПР по английскому языку отметку «5»**

ГБОУ гимназия "ОЦ Гармония" г.о. Отрадный – 16,42%

ГБОУ СОШ с. Вилватое – 12,5%,

ГБОУ СОШ №8 г.о. Отрадный – 15,65%,

ГБОУ СОШ с. Березняки -71,43%

ГБОУ СОШ с. Беловка – 16,67%

ГБОУ СОШ "ОЦ" с. Кротовка – 27,59%

ГБОУ ООШ пос. Подгорный – 25%

ГБОУ СОШ "ОЦ" с. Съезжее – 16,67%

## **По итогам результатов ВПР 2023 необходимо:**



- 1. На заседаниях ТУМО обозначить корректирующие меры по повышению уровня обученности обучающихся, продемонстрировавших низкие результаты ВПР**
- 2. Проводить текущий и промежуточный контроль УУД учащихся с целью определения «проблемных» моментов, корректировки знаний учащихся.**
- 3. Учителям использовать результаты анализа ВПР для коррекции знаний учащихся по ряду предметов, а также для совершенствования методики преподавания русского языка, математики, географии, биологии, истории, обществознания, физики, английского языка для создания индивидуальных образовательных маршрутов обучающихся.**
- 4. Осуществлять контроль за соблюдением объективности текущего оценивания знаний учащихся.**

# РЕКОМЕНДАЦИИ ПО ИТОГАМ ПРОВЕДЕНИЯ ВПР-2023

## АДМИНИСТРАЦИИ ОО

- проводить систематический внутренний мониторинг уровня достижений обучающихся с использованием возможностей многоуровневой системы оценки качества образования
- анализировать динамику изменений индивидуальных результатов обучающихся,
- планировать коррекционную работу по результатам мониторинга
- на основе типологии пробелов в знаниях учащихся скорректировать содержание методической работы с учителями-предметниками

## УЧИТЕЛЯМ

- включить в проверочные работы задания в формате ВПР для диагностики уровня усвоения материала (после прохождения каждого раздела программы)
- включить задания, вызвавшие наибольшие затруднения у обучающихся, в дидактические материалы уроков
- вести учет выявленных пробелов для адресной помощи в ликвидации западания тем у обучающихся



***СПАСИБО ЗА ВНИМАНИЕ***