

СИСТЕМА ОБРАЗОВАНИЯ САМАРСКОЙ ОБЛАСТИ В ЦИФРАХ И ФАКТАХ

**(Отраденский образовательный округ
2021-2022 учебный год)**

Составители:

Сизова Е.В., руководитель Отраденского управления МОНСО

Иванова О.Е., начальник отдела развития образования

Бондарь А.С., начальник отдела организации образования

Авторский коллектив:

Абрамова Л.А., главный специалист отдела организации образования

Барсуков М.В., главный специалист отдела развития образования

Гукова Н.Н., ведущий специалист отдела развития образования

Дронкина М.В., ведущий специалист отдела развития образования

Нестеренко Е.В., главный специалист отдела организации образования

Пичкуров А.В., главный специалист отдела развития образования

Пуговкин А.В., главный специалист отдела организации образования

Фомина А.П., ведущий специалист отдела организации образования

Система образования Самарской области в цифрах и фактах (Отраденский образовательный округ 2021-2022 учебный год) / сост.: Е.В. Сизова, О.Е. Иванова, А.С. Бондарь, авторский коллектив. – г. Отрадный, Самарская область: МУП «Издательство «Рабочая трибуна», 2022. – 76 с.

В настоящем издании представлены обобщенные материалы
итогов деятельности системы образования
Отраденского образовательного округа в 2021-2022 учебном году.

.....

Информационно-аналитическое издание

Система образования Самарской области в цифрах и фактах
(Отраденский образовательный округ 2021-2022 учебный год)

Составители: Е.В. Сизова, О.Е. Иванова, А.С. Бондарь, авторский коллектив
Верстка: МУП «Издательство «Рабочая трибуна»

СОДЕРЖАНИЕ

- Сведения о сети образовательных организаций и контингенте обучающихся в 2021/2022 учебном году
- Динамика оптимизации сети образовательных учреждений, реализующих программы общего образования и сохранение численности учащихся при переходе в старшую школу и на уровне среднего общего образования
- Кадры
- Государственная итоговая аттестация по образовательным программам основного общего образования
- Государственная итоговая аттестация по образовательным программам среднего общего образования и итоги единого государственного экзамена (ЕГЭ)
- Выявление талантливой молодежи
- Меры поддержки талантливой молодежи
- Система среднего профессионального образования
- Информация об организации коррекционно-развивающего сопровождения детей школьного возраста с ограниченными возможностями здоровья в учреждениях, реализующих программы общего образования, в 2021/2022 учебном году
- Достижение декомпозированных показателей национальных проектов «Образование» и «Демография» по итогам 1 полугодия 2022 года
- Информация о значениях ключевых показателей эффективности деятельности Отраденнского ТУ по итогам 1 полугодия 2022 года
- Инновационные проекты, реализуемые в ОО округа
- «Учителями славится Россия. Ученики приносят славу ей..»
- Памятные и юбилейные даты учреждений образования Отраденнского округа
- Циклограмма мероприятий Отраденнского ТУ на 2022-2023 учебный год

**Сведения о сети образовательных организаций и контингенте обучающихся
в 2021/2022 учебном году**

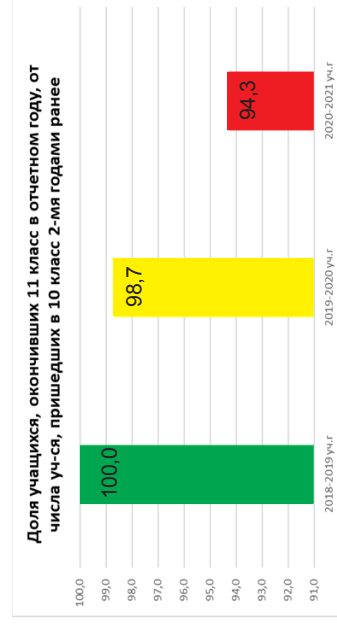
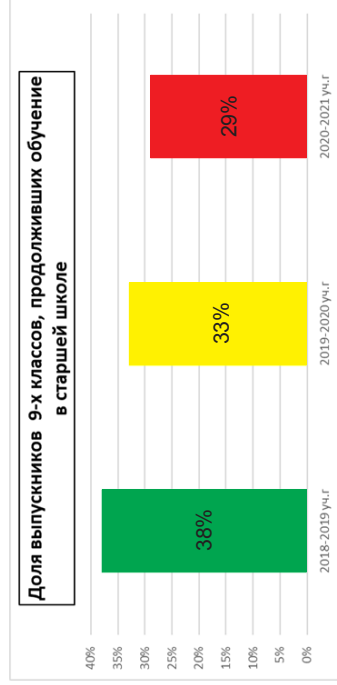
Наименование	Государственные (муниципальные)		Негосударственные		Других ведомств		ИТОГО	
	Количество ОО, ед.	Количество обучающихся (воспитанников), чел.	Количество ОО, ед.	Количество обучающихся (воспитанников), чел.	Количество ОО, ед.	Количество обучающихся (воспитанников), чел.	Количество ОО, ед.	Количество обучающихся (воспитанников), чел.
Дошкольные образовательные организации*	56	5233					56	5233
Организации, реализующие программы общего образования, из них:	32	11111 + 19 (семейное) + 16 (очно-заочное)					32	11111 + 19 (семейное) + 16 (очно-заочное)
начальные школы-детский сад								
школы-интернаты	1	100					1	100
начальные школы	2	24					2	24
основные школы	13	1746 + 18 (семейное обучение)					13	1746 + 18 (семейное обучение)
средние школы, из них:	15	6949					15	6949
с вечерним отделением								
средние школы с углубленным изучением отдельных предметов	1	1614+ 16 (очно-заочное обучение)+1 (семейное)					1	1614+ 16 (очно-заочное обучение)+1 (семейное)
гимназии	1	778					1	778
лицей								
нетиповые организации								

кадетские учреждения									
организации для обучающихся с ограниченными возможностями здоровья									
образовательные организации для детей-сирот и детей, оставшихся без попечения родителей									
оздоровительные образовательные учреждения санаторного типа									
образовательная организация со специальным наименованием «специальное учебно-воспитательное учреждение для обучающихся с девиантным (общественно опасным) поведением»									
вечерние школы									
Организации дополнительного образования детей	7	12687						7	12687
Профессиональные образовательные организации	3	2825						3	2825
Образовательные организации высшего образования Самарской области									
Организации дополнительного профессионального образования									

Динамика оптимизации сети образовательных учреждений, реализующих программы общего образования

№ п/п	Наименование показателя	Ед. измерения	учебный год		
			2019/2020	2020/2021	2021/2022
1.	Количество организаций, реализующих программы общего образования (ООО), из них:	ед.	34	33	33
1.1.	государственные (муниципальные)	ед.	34	33	33
1.2.	негосударственные	ед.			
2.	Количество обучающихся, из них:	чел.	11276	11252	11246
2.1.	в государственных (муниципальных) ООО	чел.	11276	11252	11246
2.2.	в негосударственных ООО	чел.			
3.	Количество учащихся 1-х классов	чел.	1238	1279	1216
4.	Количество учащихся 9-х классов	чел.	1135	1067	1063
5.	Количество учащихся 11-х классов	чел.	379	333	311
6.	Из п. 2.1. по очно-заочной и заочной формам обучения	чел.	27	9	16

6



Кадры

№ п/п	Наименование показателя	Ед. изм.	Учебный год								
			2019/2020			2020/2021			2021/2022		
			ГОУ/МОУ	НОУ	всего	ГОУ/МОУ	НОУ	всего	ГОУ/МОУ	НОУ	всего
Общее образование											
1.	Общая численность работников	чел.	2747		2747	2675		2675	2608		2608
2.	Численность учителей, из них:	чел.	746		746	739		739	747		747
2.1.	в возрасте до 25 лет	чел.	31		31	22		22	29		29
2.1.1.	доля учителей в возрасте до 25 лет	%	4,15		4,15	2,97		2,97	3,88		3,88
2.2.	в возрасте до 35 лет	чел.	84		84	92		92	88		88
2.2.1.	доля учителей в возрасте до 35 лет	%	11,26		11,26	12,44		12,44	11,78		11,78
2.3.	пенсионеры	чел.	186		186	169		169	174		174
2.3.1.	доля учителей пенсионного возраста	%	24,93		24,93	22,86		22,86	23,29		23,29
Дошкольное образование											
3.	Численность педагогических работников, из них:	чел.	511		511	505		505	473		473
3.1.	в возрасте до 25 лет	чел.	27		27	28		28	22		22
3.1.1.	доля педагогических работников в возрасте до 25 лет	%	5,28		5,28	5,54		5,54	4,65		4,65
3.2.	в возрасте до 35 лет	чел.	112		112	109		109	103		103
3.2.1.	доля педагогических работников в возрасте до 35 лет	%	21,91		21,91	21,58		21,58	21,77		21,77
3.3.	пенсионеры	чел.	77		77	71		71	74		74
3.3.1.	доля педагогических работников пенсионного возраста	%	15,06		15,06	14,05		14,05	15,64		15,64

Дополнительное образование детей											
4.	Численность педагогических работников, из них:	чел.	202		202		106		106	102	102
4.1.	в возрасте до 25 лет	чел.	4		4		3		3	9	9
4.1.1.	доля педагогических работников в возрасте до 25 лет	%	2,0		2,0		2,8		2,8	8,8	8,8
4.2.	в возрасте до 35 лет	чел.	30		30		21		21	17	17
4.2.1.	доля педагогических работников в возрасте до 35 лет	%	14,9		14,9		19,8		19,8	16,66	16,66
4.3.	пенсионеры	чел.	66		66		25		25	18	18
4.3.1.	доля педагогических работников пенсионного возраста	%	32,7		32,7		23,6		23,6	17,64	17,64
Среднее профессиональное образование											
5.	Общая численность работников	чел.	237		237		235		235	234	234
6.	Численность преподавателей и мастеров производственного обучения, из них:	чел.	112		112		113		113	110	110
6.1.	в возрасте до 25 лет	чел.	1		1		0		0	2	2
6.1.1.	доля преподавателей и мастеров производственного обучения в возрасте до 25 лет	%	0,9		0,9		0		0	1,8	1,8
6.2.	в возрасте до 35 лет	чел.	16		16		16		16	18	18
6.2.1.	доля преподавателей и мастеров производственного обучения в возрасте до 35 лет	%	14,3		14,3		14,2		14,2	16,4	16,4
6.3.	пенсионеры	чел.	24		24		12		12	36	36
6.3.1.	доля преподавателей и мастеров производственного обучения пенсионного возраста	%	21,4		21,4		10,6		10,6	32,7	32,7



Государственная итоговая аттестация по образовательным программам основного общего образования

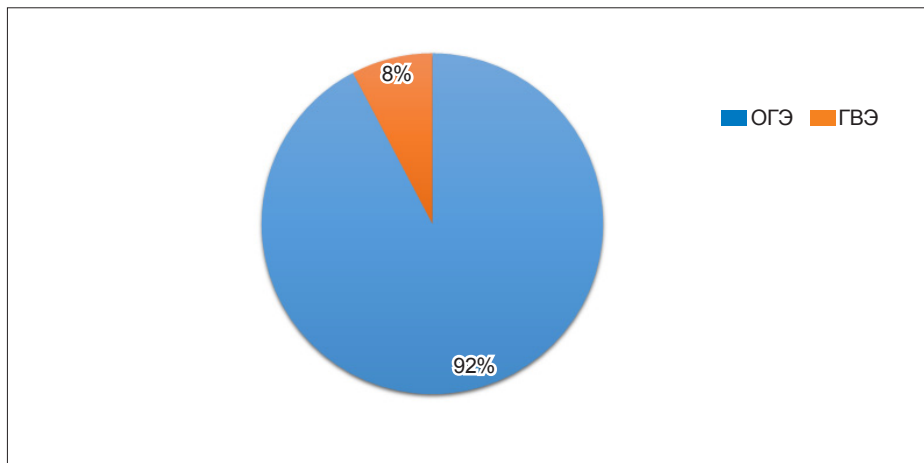
Общее число обучающихся 9 классов на начало учебного года	1030
Общее число обучающихся 9 классов на конец учебного года	1035
Число (доля*, %) обучающихся 9 классов, допущенных к ГИА	1026 (99,7)
Число (доля**, %) обучающихся 9 классов, не допущенных к ГИА, в т.ч.	8 (0,7)
Число обучающихся 9 классов, получивших «незачет» за итоговое собеседование	0
Число обучающихся 9 классов, имеющих годовые отметки «2»	8
Число (доля**, %) обучающихся, получивших аттестаты об основном общем образовании	1014 (98,7)
Число (доля***, %) обучающихся, получивших аттестаты об основном общем образовании с отличием ***	76 (7,4)
Число выпускников текущего года, проходивших ГИА в форме ОГЭ	940
Число выпускников текущего года, проходивших ГИА в форме ГВЭ (лица с ОВЗ, дети-инвалиды, инвалиды)	80
Число выпускников текущего года, проходивших ГИА в форме промежуточной аттестации	13

* доля от общего количества 9 классов на конец учебного года;

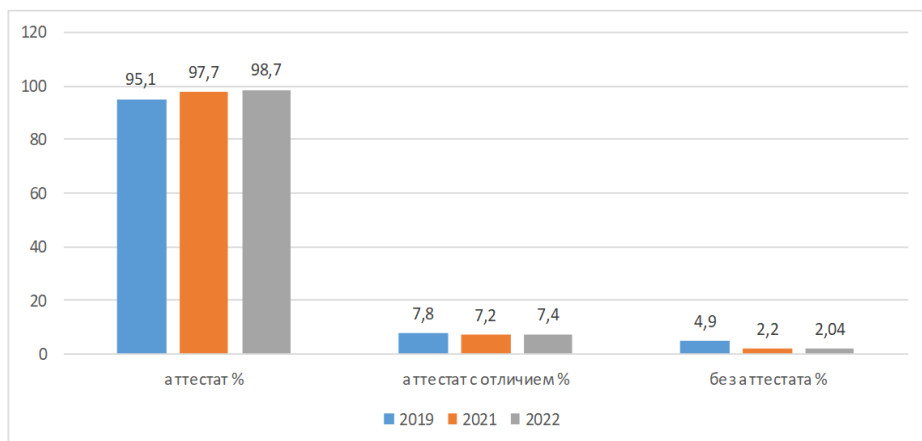
** доля от числа обучающихся 9 классов, допущенных к ГИА;

*** доля от общего количества обучающихся 9 классов, получивших аттестаты об основном общем образовании.

Доля участников, проходивших ГИА в форме ОГЭ, ГВЭ и промежуточной аттестации

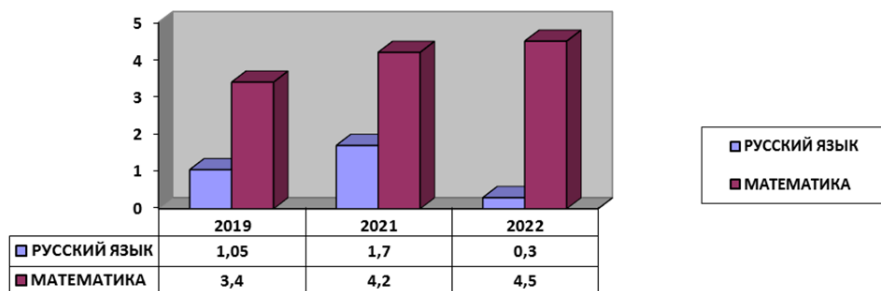


Получение аттестатов об основном общем образовании (2019, 2021, 2022)



АТЕ	Обучающиеся, получившие аттестат об основном образовании от общего количества обучающихся, допущенных к ГИА		Обучающиеся НЕ получившие аттестат об основном общем образовании от общего количества обучающихся допущенных к ГИА, в том числе				Обучающиеся, получившие аттестат об основном общем образовании с отличием от общего количества обучающихся, допущенных к ГИА	
			Не участвовали в ГИА		Получили на ГИА неудовлетворительные результаты			
	Количество, чел.	Доля, %	Количество, чел.	Доля, %	Количество, чел.	Доля, %	Количество, чел.	Доля, %
Богатовский м.р.	131	99,2	0	0	1	0,7	8	6,06
Кинель –Черкасский м.р.	456	99,5	2	0,4	2	0,4	23	5,04
г.о. Отрадный	426	97,7	6	1,4	10	2,3	45	10,5

**Доля участников ОГЭ (в %),
не набравших минимальное количество баллов
по обязательным предметам
(сравнение 2019, 2021 и 2022 года)**



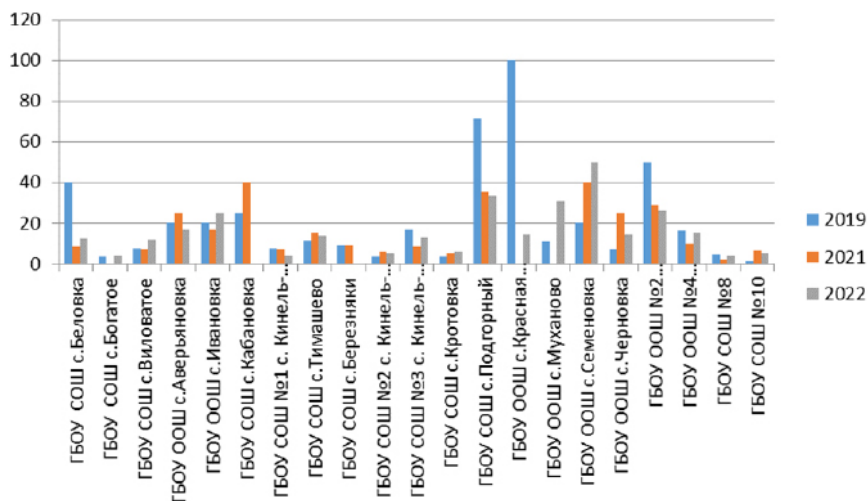
Средний балл ОГЭ по 5-балльной шкале

Предмет	Средний балл		
	2019	2021	2022
Русский язык	4,09	3,7	4,03
Математика	3,6	3,3	3,5
Физика	3,7		3,7
Химия	4,3		4,2
Информатика и ИКТ	3,6		3,5
Биология	3,7		3,7
История	3,8		4
География	3,7		3,9
Английский язык	4,5		4,2
Французский язык	-		-
Немецкий язык	-		-
Испанский язык	-		-
Обществознание	3,4		3,6
Литература	4,2		4,4

Получение максимального первичного балла по предметам ОГЭ

ОУ	Обучающиеся, получившие максимальный первичный балл по двум обязательным предметам			Обучающиеся, получившие максимальный первичный балл по трем сдаваемым предметам			Обучающиеся, получившие максимальный первичный балл по четырем сдаваемым предметам		
	Количество, чел.	Доля, %	Из них получили аттестат особого образца	Количество, чел.	Доля, %	Из них получили аттестат особого образца	Количество, чел.	Доля, %	Из них получили аттестат особого образца
Отраденское ТУ	0	0	0	0	0	0	0	0	0

Доля обучающихся с ОВЗ проходивших ГИА по двум предметам от общего числа выпускников



Русский язык

ОГЭ

ОО/АТЕ	Общее количество участников	«2»	Доля	«3»	Доля	«4»	Доля	«5»*	Доля	*Из них, получившие максимальный балл
ГБОУ СОШ с. Беловка	7	0	0	2	28,5	4	57,1	1	14,3	0
ГБОУ СОШ «ОЦ» с. Богатое	67	0	0	10	15	25	37,3	32	47,7	15,6
ГБОУ СОШ с. Вилватое	15	0	0	7	45,6	7	46,6	1	6,6	0
ГБОУ СОШ «ОЦ» с. Печинено	5	0	0	0	0	2	40	3	60	0
ГБОУ СОШ «ОЦ» с. Съезжее	9	0	0	2	22,2	3	33,3	4	44,4	0
ГБОУ ООШ с. Максимовка	5	0	0	2	40	2	40	1	20	0
ГБОУ ООШ с. Андреевка	2	0	0	0	0	1	50	1	50	0
ГБОУ ООШ с. Аверьяновка	5	0	0	2	40	3	60	0	0	0
ГБОУ ООШ с. Тростянка	5	0	0	1	20	4	80	0	0	0
ГБОУ ООШ с. Ивановка	3	0	0	0	0	3	100	0	0	0

ГБОУ СОШ «ОЦ» с. Александровка	12	0	0	4	33,3	7	58,3	1	8,3	0
ГБОУ СОШ с. Кабановка	10	0	0	1	10	5	50	4	40	0
ГБОУ СОШ № 1 «ОЦ» с. Кинель-Черкассы	88	0	0	19	21,5	33	37,5	36	40,9	11,1
ГБОУ СОШ «ОЦ» с. Тимашево	75	0	0	13	17,3	40	53,3	22	29,3	0
ГБОУ СОШ с. Березняки	7	0	0	1	14,3	4	57,1	2	28,5	0
ГБОУ СОШ №2 «ОЦ» с. Кинель-Черкассы	90	2	2,2	22	24,4	44	48,8	22	24,4	9
ГБОУ СОШ №3 «ОЦ» с. Кинель-Черкассы	28	0	0	9	32,1	15	53,5	4	14,3	0
ГБОУ СОШ «ОЦ» с. Кротовка	61	0	0	13	21,3	28	45,9	20	32,7	0
ГБОУ ООШ пос. Подгорный	14	0	0	0	0	8	57,1	6	42,8	0
ГБОУ ООШ с. Вольная Солянка	3	0	0	2	66,6	1	33,3	0	0	0
ГБОУ ООШ с. Красная Горка	6	0	0	2	33,3	3	50	1	16,6	0
ГБОУ ООШ с. Муханово	11	0	0	3	27,2	5	45,4	3	27,2	0
ГБОУ ООШ с. Семёновка	1	0	0	1	100	0	0	0	0	0
ГБОУ ООШ с. Черновка	6	0	0	1	16,6	4	66,6	1	16,6	0
ГБОУ ООШ №2	42	1	2,3	14	33,3	16	38,1	11	26,2	18,1
ГБОУ ООШ №4	23	0	0	8	34,7	11	47,8	4	17,3	0
ГБОУ СОШ №6	64	0	0	12	18,7	32	50	20	32,2	0
ГБОУ гимназия «ОЦ «Гармония»	62	1	1,6	12	19,3	26	41,9	23	37,1	0
ГБОУ СОШ № 8	157	2	1,2	56	35,6	64	40,7	29	18,4	0
ГБОУ СОШ №10 «ОЦ ЛИК»	57	0	0	11	19,3	25	43,8	21	36,8	4,7
ИТОГО по АТЕ:										
г.о. Отрадный	405	4	0,9	113	27,9	174	43	108	26,6	3,7
м.р. Кинель-Черкасский	412	2	0,4	91	22	197	47,8	122	29,6	4,9
м.р. Богатовский	123	0	0	26	21,1	54	43,9	43	34,9	11,6
Итого по ТУ	940	6	0,6	230	24,4	425	45,2	273	29	1,6

ГВЭ

ОО/АТЕ	Общее количество участников	«2»	Доля	«3»	Доля	«4»	Доля	«5»	Доля
ГБОУ СОШ с. Беловка	1					1	100		
ГБОУ СОШ с. Богатое	4					4	100		
ГБОУ СОШ с. Виловатое	2					2	100		
ГБОУ ООШ с. Андреевка	1					1	100		
ГБОУ ООШ с. Аверьяновка	1					1	100		
ГБОУ ООШ с. Ивановка	1			1	100				
ГБОУ СОШ «ОЦ» с. Александровка	1			1	100				
ГБОУ СОШ № 1 «ОЦ» с. Кинель-Черкассы	4			3	75	1	25		
ГБОУ СОШ «ОЦ» с. Тимашево	12			3	25	7	58,3	2	16,6
ГБОУ СОШ №2 «ОЦ» с. Кинель-Черкассы	5			3	60	2	40		
ГБОУ СОШ №3 «ОЦ» с. Кинель-Черкассы	3					3	100		
ГБОУ СОШ «ОЦ» с. Кротовка	4			1	25	2	50	1	25
ГБОУ ООШ пос. Подгорный	7			1	14,2	4	57,1	2	28,5
ГБОУ ООШ с. Красная Горка	1			1	100				
ГБОУ ООШ с. Муханово	2			2	100				
ГБОУ ООШ с. Семёновка	1					1	100		
ГБОУ ООШ с. Черновка	1					1	100		
ГБОУ ООШ №2	14			4	28,5	9	64,2	1	7,1
ГБОУ ООШ №4	3					1	33,3	2	66,6
ГБОУ СОШ №6	1					1	100		
ГБОУ гимназия «ОЦ «Гармония»	1							1	100
ГБОУ СОШ № 8	8			2	25	6	75		
ГБОУ СОШ №10 «ОЦ ЛИК»	3					2	66,6	1	33,3
ИТОГО по АТЕ:									
г.о.Отрадный	30	0	0	6	20	19	63,3	5	16,6
м.р.Кинель-Черкасский	41	0	0	15	36,5	21	51,2	5	12,2
м.р. Богатовский	9	0	0	1	11,1	8	88,8	0	0
Итого по ТУ	80	0	0	16	20	48	60	10	12,5

Соответствие годовых и экзаменационных отметок по русскому языку ОГЭ

ОО/АТЕ	Количество участников, чел	На уровне годовой		Выше годовой		Ниже годовой	
		кол-во	доля	кол-во	доля	кол-во	доля
ГБОУ СОШ с. Беловка	7	6	85,71	1	14,2	0	0
ГБОУ СОШ «Оц» с. Богатое	67	29	43	36	53,7	2	2,9
ГБОУ СОШ с. Виловатое	15	13	86,6	1	6,6	1	6,6
ГБОУ СОШ «О.ц.» с. Печинено	5	0	0	5	100	0	0
ГБОУ СОШ «ОЦ» с. Съезжее	9	3	33,33	4	44,4	2	22,2
ГБОУ ООШ с. Максимовка	5	4	80	1	20	0	0
ГБОУ ООШ с. Андреевка	2	0	0	2	100	0	0
ГБОУ ООШ с. Аверьяновка	5	2	40	3	60	0	0
ГБОУ ООШ с. Тростянка	5	2	40	3	60	0	0
ГБОУ ООШ с. Ивановка	3	1	33,3	1	33,3	1	33,3
ГБОУ СОШ «Оц» с. Александровка	12	9	75	1	8,3	2	16,6
ГБОУ СОШ им. М. П. Крыгина с. Кабановка	10	2	20	7	70	1	10
ГБОУ СОШ № 1 «ОЦ» с. Кинель-Черкассы	88	40	45,4	47	53,4	1	1,1
ГБОУ СОШ «ОЦ» с. Тимашево	75	29	38,6	44	58,6	2	2,6
ГБОУ СОШ им. Н.Ф. Зыбанова с. Березняки	7	3	42,8	3	42,8	1	14,2
ГБОУ СОШ № 2 «ОЦ» с. Кинель-Черкассы	90	47	52,2	30	33,3	13	14,4
ГБОУ СОШ № 3 «ОЦ» с. Кинель-Черкассы	28	16	57,14	11	39,2	1	3,5
ГБОУ СОШ «ОЦ» с. Кротовка	62	25	40,3	33	53,2	4	6,4
ГБОУ ООШ пос. Подгорный	14	12	85,7	2	14,28	0	0
ГБОУ ООШ с. Вольная Солянка	3	2	66,6	1	33,33	0	0
ГБОУ ООШ имени Н.Ф. Шубина с. Красная Горка	6	5	83,3	1	16,6	0	0
ГБОУ ООШ с. Муханово	11	8	72,7	3	27,27	0	0
ГБОУ ООШ с. Семёновка	1	0	0	0	0	1	100
ГБОУ ООШ им. С.Н. Левчишина с. Чёрновка	7	4	57,14	2	28,5	1	14,2
ГБОУ ООШ № 2 г.о. Отрадный	42	36	85,7	3	7,1	3	7,1
ГБОУ ООШ № 4 г.о. Отрадный	23	12	52,17	11	47,8	0	0

ГБОУ СОШ № 6 г.о.Отрадный	64	27	42,1	33	51,5	4	6,25
ГБОУ гимназия «ОЦ «Гармония» г.о. Отрадный	63	26	41,2	31	49,2	6	9,5
ГБОУ СОШ № 8 им. С.П. Алексеева г.о. Отрадный	157	92	58,59	52	33,12	13	8,28
ГБОУ СОШ № 10 «ОЦ ЛИК» г.о. Отрадный	57	34	59,6	17	29,8	6	10,5
Итого по АТЕ:							
Богатовский р.н	123	60	48,78	57	46,34	6	4,8
Кинель-Черкасский р.н.	414	202	48,79	185	44,68	27	6,5
Отрадный	406	227	55,9	147	36,2	32	7,8
Итого по ТУ:	940	485	51,6	390	41,49	65	6,91

ГВЭ

ОО/АТЕ	Количество участников, чел	На уровне годовой		Выше годовой		Ниже годовой	
		кол-во	доля	кол-во	доля	кол-во	доля
ГБОУ СОШ с. Беловка	1	0	0,00	1	100		0
ГБОУ СОШ «ОЦ» с. Богатое	3	0	0	3	100	0	0
ГБОУ СОШ с. Вилватое	2	0	0	2	100	0	0
ГБОУ ООШ с. Андреевка	1	0	0	1	100	0	0
ГБОУ ООШ с. Аверьяновка	1	0	0	1	100	0	0
ГБОУ ООШ с. Ивановка	1	1	100	0	0	0	0
ГБОУ СОШ «ОЦ» с. Александровка	1	1	100	0	0	0	0
ГБОУ СОШ № 1 «ОЦ» с. Кинель-Черкассы	4	3	75	1	25	0	0
ГБОУ СОШ «ОЦ» с. Тимашево	12	3	25	9	36	0	0
ГБОУ СОШ №2 «ОЦ» с. Кинель-Черкассы	5	4	80	1	20	0	0
ГБОУ СОШ №3 «ОЦ» с. Кинель-Черкассы	3	0	0	3	100	0	0
ГБОУ СОШ «ОЦ» с. Кротовка	4	3	75	1	25	0	0
ГБОУ ООШ пос. Подгорный	7	4	57,1	3	42,8	0	0
ГБОУ ООШ с. Красная Горка	1	1	100	0	0	0	0
ГБОУ ООШ с. Муханово	2	2	100	0	0	0	0
ГБОУ ООШ с. Семёновка	1	0	0	1	100	0	0
ГБОУ ООШ с. Черновка	1	1	100	0	0	0	0

ГБОУ ООШ №2	14	4	28,5	10	71,4	0	0
ГБОУ ООШ №4	3	0	0	3	100	0	0
ГБОУ СОШ №6	1	0	0	1	100	0	0
ГБОУ гимназия «ОЦ «Гармония»	1	0	0	1	100		0
ГБОУ СОШ № 8	8	3	37,5	5	62,5	0	0
ГБОУ СОШ №10 «ОЦ ЛИК»	3	2	66,6	1	33,3	0	0
Итого по АТЕ:							
Богатовский р.н	9	1	11,1	8	88,8	0	0
Кинель-Черкасский р.н.	41	22	53,6	19	46,3	0	0
Отрадный	30	9	30	21	70	0	0
Итого по ТУ:	80	32	40,00	48	60,00	0	0

Математика

ОГЭ

ОО/АТЕ	Общее количество участников	«2»	Доля	«3»	Доля	«4»	Доля	«5»*	Доля	*Из них, получившие максимальный балл
ГБОУ СОШ с. Беловка	7	0	0	4	50	3	42,8	0	0	0
ГБОУ СОШ «Оц» с. Богатое	66	0	0	28	42,4	25	37,8	13	18,8	0
ГБОУ СОШ с. Вилотовое	15	0	0	12	80	3	17,6	0	0	0
ГБОУ СОШ «О.ц.» с. Печинено	5	0	0	4	80	1	20	0	0	0
ГБОУ СОШ «ОЦ» с. Съезжее	9	0	0	5	55,5	3	33,3	1	11,1	0
ГБОУ ООШ с. Максимовка	5	0	0	4	80	1	20	0	0	0
ГБОУ ООШ с. Андреевка	1	0	0	1	100	0	0	0	0	0
ГБОУ ООШ с. Аверьяновка	6	0	0	5	83,3	1	16,6	0	0	0
ГБОУ ООШ с. Тростянка	5	0	0	5	100	0	0	0	0	0
ГБОУ ООШ с. Ивановка	3	0	0	2	66,6	1	25	0	0	0
ГБОУ СОШ «Оц» с. Александровка	12	0	0	5	38,4	6	50	1	7,6	0
ГБОУ СОШ им. М. П. Крыгина с. Кабановка	10	0	0	3	30	7	70	0	0	0

ГБОУ СОШ № 1 «ОЦ» с. Кинель-Черкассы	88	0	0	37	40,2	46	52,2	5	5,6	0
ГБОУ СОШ «ОЦ» с. Тимашево	75	0	0	21	28	49	65,3	6	8	0
ГБОУ СОШ им. Н.Ф. Зы- банова с. Березняки	7	0	0	4	57	3	42,8	0	0	0
ГБОУ СОШ № 2 «ОЦ» с. Кинель-Черкассы	89	2	2,1	41	43,6	42	47,1	4	4,5	0
ГБОУ СОШ № 3 «ОЦ» с. Кинель-Черкассы	28	0	0	14	45,1	13	46,3	1	3,2	0
ГБОУ СОШ «ОЦ» с. Кротовка	61	0	0	27	44,2	32	52,4	2	3,2	0
ГБОУ ООШ пос. Подгорный	14	0	0	3	21,4	10	71,4	1	7,1	0
ГБОУ ООШ с. Воль- ная Солянка	3	0	0	2	66,6	1	33,3	0	0	0
ГБОУ ООШ имени Н.Ф. Шубина с. Красная Горка	6	0	0	3	42,8	3	50	0	0	0
ГБОУ ООШ с. Муханово	11	0	0	8	61,5	2	18,1	1	7,6	0
ГБОУ ООШ с. Семёновка	1	0	0	0	0	1	100	0	0	0
ГБОУ ООШ им. С.Н. Лев- чишина с. Чёрновка	6	0	0	6	100	0	0	0	0	0
ГБОУ ООШ № 2 г.о. Отрадный	42	2	3,5	26	62	12	28,5	2	4,7	0
ГБОУ ООШ № 4 г.о. Отрадный	23	0	0	17	73,9	6	26	0	0	0
ГБОУ СОШ № 6 г.о. Отрадный Самар- ской области	64	0	0	42	64,6	20	30,7	2	3,1	0
ГБОУ гимназия «ОЦ «Гар- мония» г.о. Отрадный	62	1	1,5	27	42,8	25	40,3	9	14,2	0
ГБОУ СОШ № 8 им. С.П. Алексеева г.о. Отрадный	157	7	4,2	94	59,8	43	27,3	13	8,2	0
ГБОУ СОШ № 10 «ОЦ ЛИК» г.о. Отрадный	57	0	0	27	45	17	29,8	13	21,6	0
Итого по АТЕ:										
Богатовский р.н	122	0	0	70	57,3	38	31,1	14	10,6	0
Кинель-Черкасский р.н.	411	2	0,5	174	42,3	215	52,3	21	5,1	0
Отрадный	405	10	2,4	233	57,5	123	30,3	39	9,6	0
Итого по ТУ:	938	12	1,2	477	50,8	376	40	74	7,8	0

ГВЭ

ОО/АТЕ	Общее количество участников	«2»	Доля	«3»	Доля	«4»	Доля	«5»	Доля
ГБОУ СОШ с. Беловка	1			0		1	100		
ГБОУ СОШ «ОЦ» с. Богатое	3			2	66,6	1	33,3		
ГБОУ СОШ с. Вилватое	2			2	100	0			
ГБОУ ООШ с. Андреевка	1			1	100	0			
ГБОУ ООШ с. Аверьяновка	1			1	100	0			
ГБОУ ООШ с. Ивановка	1			1	100	0			
ГБОУ СОШ «ОЦ» с.Александровка	1			0		1	100		
ГБОУ СОШ № 1 «ОЦ» с. Кинель-Черкассы	4			0		1	25	3	75
ГБОУ СОШ «ОЦ» с. Тимашево	12			4	33,3	2	16,6	6	50
ГБОУ СОШ №2 с. Кинель-Черкассы	5			0		4	80	1	20
ГБОУ СОШ №3 «ОЦ» с. Кинель-Черкассы	3			0		3	100		
ГБОУ СОШ «ОЦ» с. Кротовка	4			1	25	2	50	1	25
ГБОУ ООШ пос. Подгорный	7			2	28,5	4	57,1	1	14,2
ГБОУ ООШ с. Красная Горка	1			0		1	100		
ГБОУ ООШ с. Муханово	2			0		2	100		
ГБОУ ООШ с. Семёновка	1			0		1	100		
ГБОУ ООШ с. Черновка	1			1	100	0			
ГБОУ ООШ №2	14			4	28,5	8	57,1	2	14,3
ГБОУ ООШ №4	3			1	33,3	2	66,6		
ГБОУ СОШ №6	1			0				1	100
ГБОУ гимназия «ОЦ «Гармония»	1			0		1	100		
ГБОУ СОШ № 8	8			3	37,5	3	37,5	2	25
ГБОУ СОШ №10 «ОЦ ЛИК»	3			0		3	100		
Итого по АТЕ:									
Богатовский р.н	9	0	0	7	77,7	2	22,2	0	0
Кинель-Черкасский р.н.	41	0	0	8	19,5	21	51,2	12	29,2
Отрадный	30	0	0	8	26,6	17	56,6	3	10
Итого по ТУ:	80	0	0	23	28,7	40	50	17	21,2

Соответствие годовых и экзаменационных отметок по математике ОГЭ

ОО/АТЕ	Количество участников, чел	На уровне годовой		Выше годовой		Ниже годовой	
		кол-во	доля	кол-во	доля	кол-во	доля
ГБОУ СОШ с. Беловка	7	5	71,43	1	14,29	1	14,29
ГБОУ СОШ «Оц» с. Богатое	66	41	62,0	21	31,82	4	6,06
ГБОУ СОШ с. Вилватое	15	7	46,6	1	6,67	7	46,67
ГБОУ СОШ «О.ц.» с. Печинено	5	4	80	1	20,00	0	0,00
ГБОУ СОШ «ОЦ» с. Съезжее	9	5	55,5	2	22,22	2	22,22
ГБОУ ООШ с. Максимовка	5	2	40	1	20,00	2	40,00
ГБОУ ООШ с. Андреевка	2	1	50	0	0,00	1	50,00
ГБОУ ООШ с. Аверьяновка	5	4	80	0	0,00	1	20,00
ГБОУ ООШ с. Тростянка	5	5	100	0	0,00	0	0,00
ГБОУ ООШ с. Ивановка	3	1	33,3	0	0,00	2	66,67
ГБОУ СОШ «Оц» с. Александровка	12	9	75	1	8,33	2	16,67
ГБОУ СОШ им. М. П. Крыгина с. Кабановка	10	5	50	5	50,00	0	0,00
ГБОУ СОШ № 1 «ОЦ» с. Кинель-Черкассы	88	50	56,8	27	30,68	11	12,50
ГБОУ СОШ «ОЦ» с. Тимашево	75	40	53,3	31	41,33	4	5,33
ГБОУ СОШ им.Н.Ф.Зыбанова с. Березняки	7	3	42,8	2	28,57	2	28,57
ГБОУ СОШ № 2 «ОЦ» с. Кинель-Черкассы	89	56	62,9	18	20,22	15	16,85
ГБОУ СОШ № 3 «ОЦ» с. Кинель-Черкассы	28	18	64,2	6	21,43	4	14,29
ГБОУ СОШ «ОЦ» с. Кротовка	61	40	65,5	11	18,03	11	18,03
ГБОУ ООШ пос. Подгорный	14	11	78,5	2	14,29	1	7,14
ГБОУ ООШ с. Вольная Солянка	3	2	66,6	1	33,33	0	0,00
ГБОУ ООШ имени Н.Ф. Шубина с. Красная Горка	6	4	66,6	1	16,67	1	16,67
ГБОУ ООШ с. Муханово	11	7	63,6	0	0,00	4	36,36
ГБОУ ООШ с. Семёновка	1	0	0	1	100,00	0	0,00
ГБОУ ООШ им. С.Н. Левчишина с. Чёрновка	6	4	66,6	0	0,00	3	50,00
ГБОУ ООШ № 2 г.о. Отрадный	42	23	54,7	1	2,38	18	42,86
ГБОУ ООШ № 4 г.о. Отрадный	23	12	52,17	2	8,70	9	39,13
ГБОУ СОШ № 6 г.о. Отрадный Самарской области	64	38	59,3	11	17,19	16	25,00
ГБОУ гимназия «ОЦ «Гармония» г.о. Отрадный	62	46	74,19	12	19,35	5	8,06
ГБОУ СОШ № 8 им. С.П. Алексеева г.о. Отрадный	157	115	73,2	13	8,28	29	18,47

ГБОУ СОШ № 10 «ОЦ ЛИК» г.о. Отрадный	57	39	68,4	7	12,28	11	19,30
Итого по АТЕ:							
Богатовский р.н	120	75	61,4	27	22,13	20	16,39
Кинель-Черкасский р.н.	411	249	60,29	106	25,67	58	14,04
Отрадный	406	273	67,2	45	11,08	88	21,67
Итого по ТУ:	938	596	63,54	177	18,87	165	17,59

ГВЭ

ОО/АТЕ	Количество участников, чел	На уровне годовой		Выше годовой		Ниже годовой	
		кол-во	доля	кол-во	доля	кол-во	доля
ГБОУ СОШ с. Беловка	1	0	0,00	1	100,00	0	0,00
ГБОУ СОШ «ОЦ» с. Богатое	3	2	67,0	1	33,33	0	0,00
ГБОУ СОШ с. Виловатое	2	2	100	0	0,00	0	0,00
ГБОУ ООШ с. Андреевка	1	1	100	0	0,00	0	0,00
ГБОУ ООШ с. Аверьяновка	1	1	100	0	0,00	0	0,00
ГБОУ ООШ с. Ивановка	1	1	100	0	0,00	0	0,00
ГБОУ СОШ «ОЦ» с. Александровка	1	0	0	1	100,00	0	0,00
ГБОУ СОШ № 1 «ОЦ» с. Кинель-Черкассы	4	0	0	4	100,00	0	0,00
ГБОУ СОШ «ОЦ» с. Тимашево	12	2	16,6	10	83,33	0	0,00
ГБОУ СОШ №2 «ОЦ» с. Кинель-Черкассы	5	0	0	5	100,00	0	0,00
ГБОУ СОШ №3 «ОЦ» с. Кинель-Черкассы	3	0	0	3	100,00	0	0,00
ГБОУ СОШ «ОЦ» с. Кротовка	4	2	50	2	50,00	0	0,00
ГБОУ ООШ пос. Подгорный	7	5	71,4	2	28,57	0	0,00
ГБОУ ООШ с. Красная Горка	1	0	0	0	0,00	1	100,00
ГБОУ ООШ с. Муханово	2	0	0	2	100,00	0	0,00
ГБОУ ООШ с. Семёновка	1	0	0	1	100,00	0	0,00
ГБОУ ООШ с. Черновка	1	1	100	0	0,00	0	0,00
ГБОУ ООШ №2	14	4	28,5	10	71,43	0	0,00
ГБОУ ООШ №4	3	0	0	2	66,67	1	33,33
ГБОУ СОШ №6	1	0	0	1	100,00	0	0,00
ГБОУ гимназия «ОЦ «Гармония»	1	0	0	1	100,00	0	0,00
ГБОУ СОШ № 8	8	2	25	6	75,00	0	0,00
ГБОУ СОШ №10 «ОЦ ЛИК»	3	0	0	3	100,00	0	0,00
Итого по АТЕ:							
Богатовский р.н	9	7	77,7	2	22,22	0	0,00
Кинель-Черкасский р.н.	41	10	24,39	30	73,17	1	2,44
Отрадный	30	6	20	23	76,67	1	3,33
Итого по ТУ:	80	23	28,75	55	68,75	2	2,50

Физика

ОО/АТЕ	Общее количество участников	«2»	Доля	«3»	Доля	«4»	Доля	«5»*	Доля	*Из них, получившие максимальный балл
ГБОУ СОШ «ОЦ» с. Богатое	12			4	33,3	7	58,3	1	8,3	0
ГБОУ СОШ с. Вилловатое	3			2	66,6	1	33,3	0		
ГБОУ СОШ «ОЦ» с. Съезжее	1							1	100	
ГБОУ ООШ с. Аверьяновка	2			2	100					
ГБОУ ООШ с. Тростянка	5			4	80	1	20			
ГБОУ СОШ «ОЦ» с. Александровка	2					1	50	1	50	
ГБОУ СОШ № 1 «ОЦ» с. Кинель-Черкассы	8			1	12,5	5	62,5	2	25	
ГБОУ СОШ «ОЦ» с. Тимашево	12			3	25	9	75			
ГБОУ СОШ №2 «ОЦ» с. Кинель-Черкассы	2					2	100			
ГБОУ СОШ №3 «ОЦ» с. Кинель-Черкассы	4			1	25	3	75			
ГБОУ СОШ «ОЦ» с. Кротовка	10			3	30	6	60	1	10	
ГБОУ ООШ №2	1					1	100			
ГБОУ СОШ №6	7			1	14,2	5	71,4	1	14,3	
ГБОУ гимназия «ОЦ «Гармония»	12			8	66,6	3	25	1	8,3	
ГБОУ СОШ № 8	8			5	62,5	2	25	1	12,5	
ГБОУ СОШ №10 «ОЦ ЛИК»	3			1	33,3	2	66,6			
Итого по АТЕ:										
Богатовский р.н	23	0	0	12	52,1	9	39,1	2	8,7	
Кинель-Черкасский р.н.	38	0	0	8	21	26	68,4	4	10,5	
Отрадный	31	0	0	15	48,4	13	42	3	9,6	
Итого по ТУ	92	0	0	35	38	48	52	9	10	

Соответствие годовых и экзаменационных отметок по физике

ОО/АТЕ	Количество участников, чел	На уровне годовой		Выше годовой		Ниже годовой	
		кол-во	доля	кол-во	доля	кол-во	доля
ГБОУ СОШ «Оц» с. Богатое	12	7	58,3	3	25	2	16,6
ГБОУ СОШ с. Вилотовое	3	1	33,3	0	0	2	66,6
ГБОУ СОШ «ОЦ» с. Съезжее	1	1	100	0	0	0	0
ГБОУ ООШ с. Аверьяновка	2	0	0	0	0	2	100
ГБОУ ООШ с. Тростянка	5	5	100	0	0	0	0
ГБОУ СОШ «Оц» с. Александровка	2	1	50	0	0	1	50
ГБОУ СОШ № 1 «ОЦ» с. Кинель-Черкассы	8	6	75	2	25	0	0
ГБОУ СОШ «ОЦ» с. Тимашево	12	5	41,6	5	41,6	2	16,6
ГБОУ СОШ № 2 «ОЦ» с. Кинель-Черкассы	2	2	100	0	0	0	0
ГБОУ СОШ № 3 «ОЦ» с. Кинель-Черкассы	4	2	50	0	0	2	50
ГБОУ СОШ «ОЦ» с. Кротовка	10	4	40	1	10	5	50
ГБОУ ООШ № 2 г.о. Отрадный	1	1	100	0	0	0	0
ГБОУ СОШ № 6 г.о. Отрад-ный Самарской области	7	5	71,4	0	0	2	28,5
ГБОУ гимназия «ОЦ «Гармония» г.о. Отрадный	12	5	41,6	0	0	7	58,3
ГБОУ СОШ № 8 им. С.П. Алексеева г.о. Отрадный	8	5	62,5	1	12,5	2	25
ГБОУ СОШ № 10 «ОЦ ЛИК» г.о.Отрадный	3	2	66,6	0	0	1	33,3
Итого по АТЕ:							
Богатовский р.н	23	14	60,8	3	13,04	6	26,08
Кинель-Черкасский р.н.	38	20	52,6	8	21,05	10	26,3
Отрадный	31	18	58,06	1	12,5	12	38,7
Итого по ТУ:	92	52	56,52	12	13,04	28	30,43

Химия

ОО/АТЕ	Общее количество участников	«2»	Доля	«3»	Доля	«4»	Доля	«5»*	Доля	*Из них, получившие максимальный балл
ГБОУ СОШ с. Беловка	3			3	100					
ГБОУ СОШ «ОЦ» с. Богатое	10			1	10	4	40	5	50	20
ГБОУ СОШ «ОЦ» с. Александровка	3							3	100	
ГБОУ СОШ № 1 «ОЦ» с. Кинель-Черкассы	2					1	50	1	50	
ГБОУ СОШ «ОЦ» с. Тимашево	5			1	20	1	20	3	60	
ГБОУ СОШ №2 «ОЦ» с. Кинель-Черкассы	4			1	25			3	75	
ГБОУ СОШ №3 «ОЦ» с. Кинель-Черкассы	1					1	100			
ГБОУ СОШ «ОЦ» с. Кротовка	4					4	100			
ГБОУ СОШ №6	6			4	66,6	2	33,3			
ГБОУ гимназия «ОЦ «Гармония»	5			1	20	1	20	3	60	
ГБОУ СОШ № 8	16			6	37,5	5	31,2	5	31,2	12,5
ГБОУ СОШ №10 «ОЦ ЛИК»	12					1	8,3	11	91,6	27,2
Итого по АТЕ:										
Богатовский р.н	13	0	0	4	30,7	4	30,7	5	38,4	20
Кинель-Черкасский р.н.	19	0	0	2	10,5	7	36,8	10	52,6	0
Отрадный	39	0	0	11	28,2	9	23	19	48,7	21
Итого по ТУ:	71	0	0	17	24	20	28	34	48	14,7

Соответствие годовых и экзаменационных отметок по химии

ОО/АТЕ	Количество участников, чел	На уровне годовой		Выше годовой		Ниже годовой	
		кол-во	доля	кол-во	доля	кол-во	доля
ГБОУ СОШ с. Беловка	3	0	0	0	0	3	100
ГБОУ СОШ «Оц» с. Богатое	10	5	50	4	40	1	10
ГБОУ СОШ «Оц» с. Александровка	3	3	100	0	0	0	0
ГБОУ СОШ № 1 «ОЦ» с. Кинель-Черкассы	2	2	100	0	0	0	0
ГБОУ СОШ «ОЦ» с. Тимашево	5	3	60	2	40	0	0
ГБОУ СОШ № 2 «ОЦ» с. Кинель-Черкассы	4	2	50	2	50	0	0
ГБОУ СОШ № 3 «ОЦ» с. Кинель-Черкассы	1	1	100	0	0	0	0
ГБОУ СОШ «ОЦ» с. Кротовка	4	3	75	0	0	1	25
ГБОУ СОШ № 6 г.о.Отрадный Самарской области	6	1	16,6	0	0	5	83,3
ГБОУ гимназия «ОЦ «Гармония» г.о. Отрадный	5	4	80	0	0	1	20
ГБОУ СОШ № 8 им. С.П. Алексеева г.о. Отрадный	16	9	56,25	1	6,25	6	37,5
ГБОУ СОШ № 10 «ОЦ ЛИК» г.о. Отрадный	12	9	75	3	25	0	0
Итого по АТЕ:							
Богатовский р.н	13	5	38,4	4	30,7	4	30,7
Кинель-Черкасский р.н.	19	14	73,6	4	21,05	1	5,2
Отрадный	39	23	58,9	4	10,2	12	30,7
Итого по ТУ:	71	44	61,97	12	16,90	15	21,13

Информатика и ИКТ

ОО/АТЕ	Общее количество участников	«2»	Доля	«3»	Доля	«4»	Доля	«5»*	Доля	*Из них, получившие максимальный балл
ГБОУ СОШ «ОЦ» с. Богатое	7			4	57,1	3	42,8			
ГБОУ СОШ «ОЦ» с. Александровка	8			6	75	2	25			
ГБОУ СОШ с. Кабановка	8			6	75	2	25			
ГБОУ СОШ № 1 «ОЦ» с. Кинель-Черкассы	18			7	38,8	10	55,5	1	5,5	
ГБОУ СОШ с. Тимашево	47			18	38,3	22	46,8	7	14,8	14,3
ГБОУ СОШ №2 «ОЦ» с. Кинель-Черкассы	18			9	50	6	33,3	3	16,6	
ГБОУ СОШ №3 «ОЦ» с. Кинель-Черкассы	1					1	100			
ГБОУ СОШ «ОЦ» с. Кротовка	24			8	33,3	14	58,3	2	8,3	
ГБОУ ООШ №2	31	1	3,2	14	45,1	12	38,7	4	13	
ГБОУ ООШ №4	2			2	100					
ГБОУ СОШ №6	35			25	71,4	8	22,8	2	5,7	
ГБОУ гимназия «ОЦ «Гармония»	39	1	2,5	17	43,5	17	43,5	3	7,6	33,3
ГБОУ СОШ № 8	118	7	5,9	59	50	39	33	13	11	23
ГБОУ СОШ №10 «ОЦ ЛИК»	23			7	30,4	5	21,7	11	47,8	9
Итого по АТЕ:										
Богатовский р.н	7	0	0	4	57,4	3	42,8	0	0	0
Кинель-Черкасский р.н.	124	0	0	60	48,3	57	46	13	10,4	7,7
Отрадный	248	9	3,6	124	50	81	32,6	33	13,3	15
Итого по ТУ:	379	9	2,3	182	48	141	37	46	12	0

**Соответствие годовых и экзаменационных отметок
по информатике и ИКТ**

ОО/АТЕ	Количество участников, чел	На уровне годовой		Выше годовой		Ниже годовой	
		кол-во	доля	кол-во	доля	кол-во	доля
ГБОУ СОШ «Оц» с. Богатое	7	5	71,428 57143	0	0	2	28,571 42857
ГБОУ СОШ «Оц» с. Александровка	8	8	100		0	0	0
ГБОУ СОШ им. М. П. Крыгина с. Кабановка	8	4	50	4	50	0	0
ГБОУ СОШ № 1 «ОЦ» с. Кинель-Черкассы	18	9	50	1	5,5	8	44,4
ГБОУ СОШ «ОЦ» с. Тимашево	47	31	65,9	12	25,5	4	8,5
ГБОУ СОШ № 2 «ОЦ» с. Кинель-Черкассы	18	13	72,2	0	0	5	27,7
ГБОУ СОШ № 3 «ОЦ» с. Кинель-Черкассы	1	1	100	0	0	0	0
ГБОУ СОШ «ОЦ» с. Кротовка	24	16	66,6	5	20,8	3	12,5
ГБОУ ООШ № 2 г.о. Отрадный	31	19	61,2	0	0	12	38,7
ГБОУ ООШ № 4 г.о. Отрадный	2	0	0	0	0	2	100
ГБОУ СОШ № 6 г.о.Отрадный Самарской области	35	12	34,2	0	0	23	65,7
ГБОУ гимназия «ОЦ «Гармония» г.о. Отрадный	39	13	33,3	0	0	26	66,6
ГБОУ СОШ № 8 им.С.П.Алексеева г.о. Отрадный	118	77	65,25	24	20,3	17	14,4
ГБОУ СОШ № 10 «ОЦ ЛИК» г.о.Отрадный	23	16	69,5	4	17,3	3	13,04
Итого по АТЕ:							
Богатовский р.н	7	5	71,4	0	0	2	28,5
Кинель-Черкасский р.н.	124	82	66,12	22	17,7	20	16,12
Отрадный	248	137	55,2	28	11,2	83	33,4
Итого по ТУ:	379	224	59,1	50	13,1	105	27,7

Биология

ОО/АТЕ	Общее количество участников	«2»	Доля	«3»	Доля	«4»	Доля	«5»*	Доля	*Из них, получившие максимальный балл
ГБОУ СОШ с. Беловка	6			1	16,6	5	83,3			
ГБОУ СОШ «ОЦ» с. Богатое	23			9	39,1	11	47,8	3	13	
ГБОУ ООШ с. Тростянка	5			2	40	3	60			
ГБОУ СОШ с. Виловатое	10			2	20	8	80			
ГБОУ СОШ«ОЦ» с. Съезжее	8			1	12,5	6	75	1	12,5	
ГБОУ ООШ с. Андреевка	2					2	100			
ГБОУ ООШ с. Ивановка	3					2	66,6	1	33,3	
ГБОУ СОШ «ОЦ» с. Александровка	1					1	100			
ГБОУ СОШ с. Кабановка	1					1	100			
ГБОУ СОШ № 1 «ОЦ» с. Кинель-Черкассы	36			6	16,6	23	63,8	7	19,4	
ГБОУ СОШ «ОЦ» с. Тимашево	30			14	46,6	12	40	4	13,3	
ГБОУ СОШ с. Березняки	7			4	57,1	3	42,8			
ГБОУ СОШ № 2 «ОЦ» с. Кинель-Черкассы	32			16	50	16	50			
ГБОУ СОШ № 3 «ОЦ» с. Кинель-Черкассы	2			1	50	1	50			
ГБОУ СОШ «ОЦ» с. Кротовка	6			2	33,3	3	50	1	16,6	
ГБОУ ООШ с. Вольная Солянка	3			3	100					
ГБОУ ООШ с. Красная Горка	6			1	16,6	5	83,3			
ГБОУ ООШ с. Семёновка	1					1	100			
ГБОУ ООШ с. Черновка	6			1	16,6	4	66,6	1	16,6	
ГБОУ ООШ №2	2					1	50	1	50	
ГБОУ ООШ №4	9			6	66,6	3	33,3			
ГБОУ СОШ №6	7			4	57,1	2	28,5	1	14,3	
ГБОУ гимназия «ОЦ «Гармония»	9			1	11,1	4	44,4	4	44,4	
ГБОУ СОШ № 8	29			11	37,9	14	48,2	4	13,7	
ГБОУ СОШ №10 «ОЦ ЛИК»	13			6	46,1	2	15,3	5	38,4	
Итого по АТЕ:										
Богатовский р.н	57	0	0	15	26,3	37	65	5	8,7	
Кинель-Черкасский р.н.	131	0	0	48	36,6	70	53,4	13	9,9	
Отрадный	69	0	0	28	40,5	26	37,6	15	21,7	
Итого по ТУ:	257	0	0	91	35	133	52	33	13	

Соответствие годовых и экзаменационных отметок по биологии

ОО/АТЕ	Количество участников, чел	На уровне годовой		Выше годовой		Ниже годовой	
		кол-во	доля	кол-во	доля	кол-во	доля
ГБОУ СОШ с. Беловка	6	6	100				
ГБОУ СОШ «ОЦ» с. Богатое	23	16	69,5	6	26	1	4,3
ГБОУ ООШ с. Тростянка	5	2	40	2	40	1	20
ГБОУ СОШ с. Виловатое	10	5	50	5	50		
ГБОУ СОШ «ОЦ» с. Съезжее	8	2	25	6	75		
ГБОУ ООШ с. Андреевка	2			2	100		
ГБОУ ООШ с. Ивановка	3			3	100		
ГБОУ СОШ «ОЦ» с. Александровка	1					1	100
ГБОУ СОШ с. Кабановка	1			1	100		
ГБОУ СОШ № 1 «ОЦ» с. Кинель-Черкассы	36	16	44,4	19	52,7	1	2,7
ГБОУ СОШ «ОЦ» с. Тимашево	30	16	53,3	7	23,3	7	23,3
ГБОУ СОШ с. Березняки	7	3	42,8	2	28,5	2	28,5
ГБОУ СОШ № 2 «ОЦ» с. Кинель-Черкассы	32	23	71,8	4	12,5	5	15,6
ГБОУ СОШ № 3 «ОЦ» с. Кинель-Черкассы	2	2	100				
ГБОУ СОШ с. Кротовка	6	4	66,6	1	16,7	1	16,6
ГБОУ ООШ с. Вольная Солянка	3	3	100				
ГБОУ ООШ с. Красная Горка	6	5	83,3	1	16,6		
ГБОУ ООШ с. Семёновка	1	1	100				
ГБОУ ООШ с. Черновка	6	3	50	2	33,3	1	16,6
ГБОУ ООШ №2	2	1	50			1	50
ГБОУ ООШ №4	9	7	77,7			2	22,2
ГБОУ СОШ №6	7	4	57,1			3	42,8
ГБОУ гимназия «ОЦ «Гармония»	9	6	66,6	1	11,1	2	22,2
ГБОУ СОШ № 8	29	22	75,8	5	17,2	2	6,89
ГБОУ СОШ №10 «ОЦ ЛИК»	13	7	53,8			6	46,1
Итого по АТЕ:							
Богатовский р.н	57	31	54,3	24	42,1	2	3,5
Кинель-Черкасский р.н.	131	76	58	37	28,2	18	13,7
Отрадный	69	47	68,1	6	8,6	16	23,1
Итого по ТУ:	257	154	60	67	26	36	14

История

ОО/АТЕ	Общее количество участников	«2»	Доля	«3»	Доля	«4»	Доля	«5»*	Доля	*Из них, получившие максимальный балл
ГБОУ СОШ «ОЦ» с. Богатое	1					1	100			
ГБОУ СОШ «ОЦ» с. Печинено	1			1	100					
ГБОУ ООШ с. Максимовка	2			1	50	1	50			
ГБОУ СОШ № 1 «ОЦ» с. Кинель-Черкассы	8					5	62,5	3	37,5	
ГБОУ СОШ № 2 «ОЦ» с. Кинель-Черкассы	7			2	28,5	2	28,5	3	42,8	
ГБОУ СОШ «ОЦ» с. Кротовка	3			2	66,6	1	33,3			
ГБОУ гимназия «ОЦ «Гармония»	4			2	50	1	25	1	25	
ГБОУ СОШ № 8	2					1	50	1	50	
Итого по АТЕ:										
Богатовский р.н	4	0	0	2	50	2	50			
Кинель-Черкасский р.н.	18	0	0	4	22,2	8	44,4	6	33,3	
Отрадный	6	0	0	2	33,3	2	33,3	2	33,3	
Итого по ТУ:	28	0	0	8	28,5	12	43	8	28,5	

Соответствие годовых и экзаменационных отметок по истории

ОО/АТЕ ...	Количество участников, чел	На уровне годовой		Выше годовой		Ниже годовой	
		кол-во	доля	кол-во	доля	кол-во	доля
ГБОУ СОШ «ОЦ» с. Богатое	1	1	100	0	0	0	0
ГБОУ СОШ «ОЦ» с. Печинено	1	0	0	0	0	1	100
ГБОУ ООШ с. Максимовка	2	0	0	0	0	2	100%
ГБОУ СОШ № 1 «ОЦ» с. Кинель-Черкассы	8	4	50	2	25	2	25
ГБОУ СОШ № 2 «ОЦ» с. Кинель-Черкассы	7	5	71,4	0	0	2	28,5
ГБОУ СОШ «ОЦ» с. Кротовка	3	2	66,6	0	0	1	33,3
ГБОУ гимназия «ОЦ «Гармония»	4	2	50	1	25	1	25
ГБОУ СОШ № 8	2	1	50	1	50	0	0
Итого по АТЕ:							
Богатовский р.н	4	1	25	0	0	3	75
Кинель-Черкасский р.н.	18	11	61,1	2	11,1	5	27,7
Отрадный	6	3	50	2	33,3	1	16,6
Итого по ТУ:	28	15	53,5	4	14,2	9	32,1

Обществознание

ОО/АТЕ	Общее количество участников	«2»	Доля	«3»	Доля	«4»	Доля	«5»*	Доля	*Из них, получившие максимальный балл
ГБОУ СОШ с. Беловка	4			2		2				
ГБОУ СОШ «ОЦ» с. Богатое	42	1	2,3	9	21,4	18	42,8	14	33,3	14,2
ГБОУ СОШ с. Вилватое	3			1	33,3	2	66,6			
ГБОУ СОШ «ОЦ» с. Печинено	4			4	100					
ГБОУ СОШ «ОЦ» с. Съезжее	8			4	50	3	37,5	1	12,5	
ГБОУ ООШ с. Максимовка	4			3	75	1	25			
ГБОУ ООШ с. Аверьяновка	5			5	100					
ГБОУ СОШ «ОЦ» с. Александровка	9			5	55,5	3	33,3	1	11,1	
ГБОУ СОШ с. Кабановка	2					1	50	1	50	
ГБОУ СОШ № 1 «ОЦ» с. Кинель-Черкассы	47			10	21,3	30	63,8	7	14,8	
ГБОУ СОШ «ОЦ» с. Тимашево	11			1	9	7	63,6	3	27,2	
ГБОУ СОШ №2 «ОЦ» с. Кинель-Черкассы	63	2	3,2	29	46	28	44,4	4	6,3	
ГБОУ СОШ №3 «ОЦ» с. Кинель-Черкассы	26			16	61,5	9	34,6	1	3,8	
ГБОУ СОШ «ОЦ» с. Кротовка	31			11	35,4	18	58	2	6,4	
ГБОУ ООШ пос. Подгорный	14			4	28,5	7	50	3	21,4	
ГБОУ ООШ с. Муханово	9			4	44,4	5	55,5			
ГБОУ ООШ с. Черновка	6			4	66,6	1	16,6	1	16,6	
ГБОУ ООШ №2	32			9	28	15	46,8	8	25	
ГБОУ ООШ №4	16			8	50	7	43,7	1	6,2	
ГБОУ СОШ №6	42			24	57	14	33,3	4	9,5	
ГБОУ гимназия «ОЦ «Гармония»	27	1	3,7	14	52	8	29,6	4	14,8	
ГБОУ СОШ № 8	84	4	4,7	39	46,4	29	34,5	12	14,2	8,3
ГБОУ СОШ №10 «ОЦ ЛИК»	27			11	40,7	10	37	6	22,2	16,6
Итого по АТЕ:										
Богатовский р.н	70	1	1,4	28	40	26	37,1	15	21,4	13,3
Кинель-Черкасский р.н.	218	2	0,9	84	38,5	109	50	23	10,5	0
Отрадный	228	5	2,2	105	46	83	36,4	35	15,3	5,7
Итого по ТУ:	516	8	1,6	217	42	218	42,3	73	14	28,5

**Соответствие годовых и экзаменационных отметок
по обществознанию**

ОО/АТЕ	Количество участников, чел	На уровне годовой		Выше годовой		Ниже годовой	
		кол-во	доля	кол-во	доля	кол-во	доля
ГБОУ СОШ с. Беловка	4	1	25	1	25	2	50
ГБОУ СОШ «ОЦ» с. Богатое	42	21	50	18	42,8	3	7,1
ГБОУ СОШ с. Виловатое	3	3	100	0	0	0	0
ГБОУ СОШ «ОЦ» с. Печинено	4	4	100	0	0	0	0
ГБОУ СОШ «ОЦ» с. Съезжее	8	7	87,5	0	0	1	12,5
ГБОУ ООШ с. Максимовка	4	2	50%	0	0	2	50%
ГБОУ ООШ с. Аверьяновка	5	3	60	1	20	1	20
ГБОУ СОШ «ОЦ» с. Александровка	9	7	77,7	1	11,1	1	11,1
ГБОУ СОШ с. Кабановка	2	0	0	2	100	0	0
ГБОУ СОШ № 1 «ОЦ» с. Кинель-Черкассы	47	31	65,9	14	29,7	2	4,2
ГБОУ СОШ «ОЦ» с. Тимашево	11	6	54,5	5	45,4	0	0
ГБОУ СОШ №2 «ОЦ» с. Кинель-Черкассы	63	22	34,9	2	3,1	39	61,9
ГБОУ СОШ №3 «ОЦ» с. Кинель-Черкассы	26	12	46,1	4	15,3	10	38,4
ГБОУ СОШ «ОЦ» с. Кротовка	31	22	70,9	7	22,5	2	6,4
ГБОУ ООШ пос. Подгорный	14	11	78,5	3	21,4	0	0
ГБОУ ООШ с. Муханово	9	8	88,8	1	11,1	0	0
ГБОУ ООШ с. Черновка	6	5	83,3	0	0	1	16,6
ГБОУ ООШ №2	32	28	87,5	1	3,125	3	9,3
ГБОУ ООШ №4	16	13	81,25	3	18,75	0	0
ГБОУ СОШ №6	42	27	64,2	4	9,5	11	26,1
ГБОУ гимназия «ОЦ «Гармония»	27	16	59,2	2	7,4	9	33,3
ГБОУ СОШ № 8	84	50	59,5	21	25	13	15,4
ГБОУ СОШ №10 «ОЦ ЛИК»	27	20	74	4	14,8	3	11,1
Итого по АТЕ:							
Богатовский р.н	70	41	58,5	20	28,5	9	12,8
Кинель-Черкасский р.н.	218	124	56,8	39	17,8	55	25,2
Отрадный	228	154	67,5	35	15,3	39	17,1
Итого по ТУ:	516	319	61,8	94	18,2	103	19,9

География

ОО/АТЕ	Общее количество участников	«2»	Доля	«3»	Доля	«4»	Доля	«5»*	Доля	*Из них, получившие максимальный балл
ГБОУ СОШ с. Беловка	1					1	100			
ГБОУ СОШ «ОЦ» с. Богатое	31			10	32,2	16	51,6	5	16,1	
ГБОУ СОШ с. Вилатовое	14			7	50	4	28,5	3	21,4	
ГБОУ СОШ «ОЦ» с. Печинено	5					4	80	1	20	
ГБОУ СОШ «ОЦ» с. Съезжее	1					1	100			
ГБОУ ООШ с. Максимовка	4			1	25	1	25	2	50	
ГБОУ ООШ с. Андреевка	2			1	50	1	50			
ГБОУ ООШ с. Аверьяновка	3					2	66,6	1	33,3	
ГБОУ ООШ с. Ивановка	3					3	100			
ГБОУ СОШ с. Кабановка	9			2	22,2	5	55,5	2	22,2	
ГБОУ СОШ № 1 «ОЦ» с. Кинель-Черкассы	48			15	31,2	29	60,4	4	8,3	
ГБОУ СОШ «ОЦ» с. Тимашево	41			7	17	29	70,7	5	12,2	
ГБОУ СОШ с. Березняки	7			3	42,8	4	57,1			
ГБОУ СОШ №2 «ОЦ» с. Кинель-Черкассы	48	1	2	11	23	23	48	13	27	
ГБОУ СОШ №3 «ОЦ» с. Кинель-Черкассы	21			9	42,8	9	42,8	3	14,3	
ГБОУ СОШ «ОЦ» с. Кротовка	46			7	15,2	23	50	16	34,7	
ГБОУ ООШ пос. Подгорный	14			2	14,3	5	35,7	7	50	
ГБОУ ООШ с. Вольная Солянка	3			2	66,6	1	33,3			
ГБОУ ООШ с. Красная Горка	6			2	33,3	2	33,3	2	33,3	
ГБОУ ООШ с. Муханово	9			2	22,2	2	22,2	5	55,5	
ГБОУ ООШ с. Семёновка	1			1	100					

ГБОУ ООШ №2	16	2	12,5	4	25	7	43,7	3	18,7	
ГБОУ ООШ №4	18			9	50	9	50			
ГБОУ СОШ №6	26			8	30,7	17	65,3	1	3,8	
ГБОУ гимназия «ОЦ «Гармония»	23			1	4,3	14	60,8	8	34,7	
ГБОУ СОШ № 8	47	2	4,2	18	38,3	18	38,3	9	19	
ГБОУ СОШ №10 «ОЦ ЛИК»	34			7	20,6	18	53	9	26,5	
Итого по АТЕ:										
Богатовский р.н	64	0	0	19	29,6	33	51,5	12	18,7	
Кинель-Черкасский р.н.	253	1	0,4	63	25	132	52	57	22,6	
Отрадный	164	4	2,4	37	22,5	83	50,6	30	18,3	
Итого по ТУ:	481	5	1	129	27	248	51,5	99	21	

Соответствие годовых и экзаменационных отметок по географии

ОО/АТЕ ...	Количество участников, чел	На уровне годовой		Выше годовой		Ниже годовой	
		кол- во	доля	кол- во	доля	кол- во	доля
ГБОУ СОШ с. Беловка	1	1	100	0	0	0	0
ГБОУ СОШ «ОЦ» с. Богатое	31	23	74,2	6	19,3	2	6,4
ГБОУ СОШ с. Виловатое	14	9	64,2	3	21,4	2	14,2
ГБОУ СОШ «ОЦ» с. Печинено	5	0	0	5	100	0	0
ГБОУ СОШ «ОЦ» с. Съезжее	1	1	100	0	0	0	0
ГБОУ ООШ с. Максимовка	4	2	50	2	50	0	0
ГБОУ ООШ с. Андреевка	2	1	50	0	0	1	50
ГБОУ ООШ с. Аверьяновка	3	1	33,3	2	66,6	0	0
ГБОУ ООШ с. Ивановка	3	3	100	0	0	0	0
ГБОУ СОШ с. Кабановка	9	5	55,5	4	44,4	0	0
ГБОУ СОШ № 1 «ОЦ» с. Кинель-Черкассы	48	19	39,6	17	35,4	12	25
ГБОУ СОШ «ОЦ» с. Тимашево	41	20	48,7	18	43,9	3	7,3

ГБОУ СОШ с. Березняки	7	5	71,4	0	0	2	28,5
ГБОУ СОШ №2 «ОЦ» с. Кинель-Черкассы	48	22	45,8	20	41,6	6	12,5
ГБОУ СОШ №3 «ОЦ» с. Кинель-Черкассы	21	12	57,1	8	38,09	1	4,7
ГБОУ СОШ «ОЦ» с. Кротовка	46	20	43,4	25	54,3	1	2,1
ГБОУ ООШ пос. Подгорный	14	12	85,7	1	7,1	1	7,1
ГБОУ ООШ с. Вольная Солянка	3	2	66,6	1	33,3	0	0
ГБОУ ООШ с. Красная Горка	6	4	100	2	33,3	0	0
ГБОУ ООШ с. Муханово	9	1	11,1	6	66,6	2	22,2
ГБОУ ООШ с. Семёновка	1	1	100	0	0	0	0
ГБОУ ООШ №2	16	10	62,5	0	0	6	37,5
ГБОУ ООШ №4	18	9	50	2	11,1	7	38,8
ГБОУ СОШ №6	26	16	61,5	5	19,2	5	19,2
ГБОУ гимназия «ОЦ «Гармония»	23	6	26,08	15	65,2	2	8,6
ГБОУ СОШ № 8	47	27	57,4	16	34,04	4	8,5
ГБОУ СОШ №10 «ОЦ ЛИК»	34	20	58,8	12	35,2	2	5,8
Итого по АТЕ:							
Богатовский р.н	64	41	64,0625	18	28,125	5	7,8125
Кинель-Черкасский р.н.	253	123	48,616 60079	102	40,316 20553	28	11,067 19368
Отрадный	164	88	53,658 53659	50	30,487 80488	26	15,853 65854
Итого по ТУ:	481	252	52,39	170	35,34	59	12,27

Литература

ОО/АТЕ	Общее количество участников	«2»	Доля	«3»	Доля	«4»	Доля	«5»*	Доля	*Из них, получившие максимальный балл
ГБОУ СОШ «ОЦ» с. Богатое	4					1	25	3	75	33,3
ГБОУ СОШ «ОЦ» с. Александровка	1					1	100			
ГБОУ СОШ № 1 «ОЦ» с. Кинель-Черкассы	2					2	100			

ГБОУ СОШ «ОЦ» с. Тимашево	3					1	33,3	2	66,6	
ГБОУ ООШ №4	1							1	100	
ГБОУ СОШ №6	4					1	25	3	75	
ГБОУ гимназия «ОЦ «Гармония»	3			1	33,3			2	66,6	
ГБОУ СОШ № 8	4			2	50	1	25	1	25	
ГБОУ СОШ №10 «ОЦ ЛИК»	2					1	50	1	50	
Итого по АТЕ:										
Богатовский р.н	4	0	0	0	0	1	25	3	75	33,3
Кинель-Черкасский р.н.	6	0	0	0	0	4	66,6	2	33,3	0
Отрадный	14	0	0	3	21,4	3	21,4	8	57,1	0
Итого по ТУ:	24	0	0	3	12,5	8	33,3	12	54,2	0

Соответствие годовых и экзаменационных отметок по литературе

ОО/АТЕ ...	Количество участников, чел	На уровне годовой		Выше годовой		Ниже годовой	
		кол- во	доля	кол- во	доля	кол- во	доля
ГБОУ СОШ «ОЦ» с. Богатое	4	4	100	0	0	0	0
ГБОУ СОШ «ОЦ» с. Александровка	1	0	0	0	0	1	100
ГБОУ СОШ № 1 «ОЦ» с. Кинель-Черкассы	2	2	100	0	0	0	0
ГБОУ СОШ «ОЦ» с. Тимашево	3	2	66,6	0	0	1	33,3
ГБОУ ООШ №4	1	1	100	0	0	0	0
ГБОУ СОШ №6	4	3	75	0	0	1	25
ГБОУ гимназия «ОЦ «Гармония»	3	2	66,6	0	0	1	33,3
ГБОУ СОШ № 8	4	2	50	1	25	1	25
ГБОУ СОШ №10 «ОЦ ЛИК»	2	1	50	0	0	1	50
Итого по АТЕ:							
Богатовский р.н	4	4	100	0	0	0	0
Кинель-Черкасский р.н.	6	4	66,6	0	0	2	33,3
Отрадный	14	9	64,2	1	7,1	4	28,5
Итого по ТУ:	24	17	70,8	1	4,1	6	25

ОО/АТЕ	Общее количество участников	«2»	Доля	«3»	Доля	«4»	Доля	«5»*	Доля	*Из них, получившие максимальный балл
ГБОУ СОШ «ОЦ» с. Богатое	2					1	50	1	50	
ГБОУ СОШ № 1 «ОЦ» с. Кинель-Черкассы	7			4	57,1	3	42,8			
ГБОУ СОШ «ОЦ» с. Тимашево	1							1	100	
ГБОУ СОШ №2 «ОЦ» с. Кинель-Черкассы	4							4	100	
ГБОУ СОШ №3 «ОЦ» с. Кинель-Черкассы	1							1	100	
ГБОУ ООШ №2	2			1	50			1	50	
ГБОУ СОШ №6	1					1	100			
ГБОУ гимназия «ОЦ «Гармония»	2					2	100			
ГБОУ СОШ № 8	4					1	25	3	75	
Итого по АТЕ:										
Богатовский р.н	2					1	50	1	50	
Кинель-Черкасский р.н.	13			4	30,7	3	23	6	46,1	
Отрадный	9			1	11,1	4	44,4	4	44,4	
Итого по ТУ:	24			5	21	8	23	11	46	

Соответствие годовых и экзаменационных отметок по английскому языку

ОО/АТЕ ...	Количество участников, чел	На уровне годовой		Выше годовой		Ниже годовой	
		кол-во	доля	кол-во	доля	кол-во	доля
ГБОУ СОШ «ОЦ» с. Богатое	2	1	50	0	0	1	50
ГБОУ СОШ № 1 «ОЦ» с. Кинель-Черкассы	7	0	0	0	0	7	100
ГБОУ СОШ «ОЦ» с. Тимашево	1	0	0	1	100	0	0
ГБОУ СОШ №2 «ОЦ» с. Кинель-Черкассы	4	3	75	1	25	0	0
ГБОУ СОШ №3 «ОЦ» с. Кинель-Черкассы	1	1	100	0	0	0	0
ГБОУ ООШ №2	2	1	50	0	0	1	50
ГБОУ СОШ №6	1	0	0	0	0	1	100
ГБОУ гимназия «ОЦ «Гармония»	2	0	0	0	0	2	100
ГБОУ СОШ № 8	4	3	75	0	0	1	25
Итого по АТЕ:							
Богатовский р.н	2	1	50	0	0	1	50
Кинель-Черкасский р.н.	13	0	0	2	15,3	0	0
Отрадный	9	4	44,4	0	0	5	55,5
Итого по ТУ:	24	5	20,8	2	8,3	6	25

**Государственная итоговая аттестация по
образовательным программам
среднего общего образования и итоги единого
государственного экзамена (ЕГЭ)**

Общее число обучающихся 11 (12) классов на начало учебного года	309
Общее число обучающихся 11 (12) классов на конец учебного года	307
Число (доля от общего числа выпускников на конец учебного года) обучающихся 11 (12) классов, не допущенных к ГИА, в т.ч.	3 1%
Число обучающихся 11 (12) классов, получивших «незачет» за итоговое сочинение (изложение)	0
Число обучающихся 11 (12) классов, имеющих годовые отметки «2»	3
Число (доля от общего числа выпускников на конец учебного года) обучающихся 11 (12) классов, допущенных к ГИА	304 99%
Число (доля) выпускников текущего года, сдававших ГИА в форме ЕГЭ	302 99%
Число (доля) выпускников текущего года, сдававших ГИА в форме ГВЭ (лица с ОВЗ, дети-инвалиды, инвалиды)	1 0,3%
Число (доля) выпускников текущего года, проходивших ГИА в форме промежуточной аттестации	1 0,3%
Число (доля от общего числа выпускников на конец учебного года) обучающихся, получивших аттестаты о среднем общем образовании, в т.ч.	300 98,6%
Число (доля от общего числа выпускников, получивших аттестаты о среднем общем образовании) обучающихся, получивших аттестаты о среднем общем образовании с отличием и медаль «За особые успехи в обучении»	45 14,8%



Количество участников ЕГЭ

Категории участников ЕГЭ	2020	2021	2022
Количество участников	359	346	308
Из них: ВТГ, обучающихся по программам СОО	345	326	302
ВТГ, обучающихся по программам СПО	1	2	1
ВПЛ	13	17	5
участников с ОВЗ	3	3	2

Выбор выпускников текущего года предметов ЕГЭ (% от числа выпускников текущего года, участвовавших в ЕГЭ)

Предмет ЕГЭ	2020	2021	2022
Математика (профиль)	72	65	183 60%
Физика	41	32	111 36,5%
Химия	12	9	34 11%
Информатика и ИКТ	4	5	17 5,5%
Биология	14	14	49 16,1%
История	14	21	47 15,4%
Обществознание	43	63	112 36,8%
Литература	7	7	25 8,2%
География	1	0,6	1 0,3%
Английский язык	4	5	13 4,2%

Результаты ЕГЭ выпускников текущего года по предметам

Предмет ЕГЭ	Число участников ЕГЭ, чел.	Доля участников, не набравших мин. кол-во баллов ЕГЭ, %	Доля участников, набравших 81 балл и выше, %	Число 100-балльников, чел.
Русский язык	302	нет	55 чел.(18%)	0
Математика (профиль)	183	3 чел.(1,6%)	1 чел.(0,5%)	0
Физика	111	6 чел.(5,4%)	нет	0
Химия	34	5 чел.(14%)	1 чел.(3%)	0
Информатика и ИКТ	17	4 чел.(25%)	3 чел.(17%)	0
Биология	49	2 чел.(4%)	1 чел.(2%)	0
История	47	2 чел.(4%)	3 чел.(6%)	0
Обществознание	112	5 чел.(4,4%)	19 чел.(17%)	1
Литература	25	1 чел.(4%)	5 чел.(20%)	1
География	1	0	0	
Английский язык	13	0	7 чел.(54%)	1

Результаты ЕГЭ выпускников текущего года по предметам, приоритетным для Самарской области

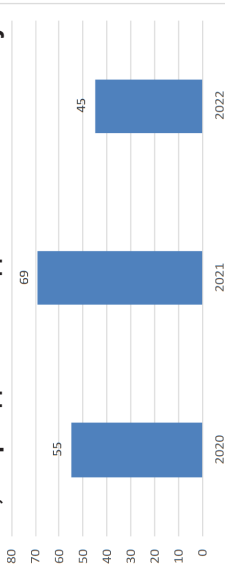
Наименование АТЕ	Математика (профильный уровень)		Физика		Химия		Биология	
	доля участников*, %	преодолели min границу, %	доля участников*, %	преодолели min границу, %	доля участников*, %	преодолели min границу, %	доля участников*, %	преодолели min границу, %
м.р. Богатовский	20 чел. (49%)	100%	12чел. (29%)	91,6%	6 чел. (14%)	100%	6 чел. (14%)	84%
м.р. Кинель-Черкасский	82 чел. (61%)	99%	51 чел. (38%)	96%	12чел. (9%)	83%	20 чел. (15%)	100%
г.о.Отрадный	81 чел. (63%)	98%	48 чел. (37%)	94%	16чел. (12%)	81,2%	23 чел. (18%)	85%
ТУ	183 чел. (60%)	98,4%	111 чел. (36,5%)	94,6%	34чел. (11%)	85%	49 чел. (16%)	96%

*доля участников ЕГЭ по предмету от общего количества ВТГ региона, сдававших ЕГЭ по соответствующему предмету

Эффективность результатов ЕГЭ для продолжения обучения

Наименование ОО / АТЕ	всего ВПГ - Участ- ников ЕГЭ, чел	ВПГ, получившие суммарно по трём предметам с наиболее высокими результатами соответствующее количество тестовых баллов от всех обучающихся, допущенных к ГИА											
		до 160		от 161 до 220		от 221 до 250		от 251 до 300					
		чел.	%	чел.	%	чел.	%	чел.	%		%		%
ГБОУ СОШ с. Беловка	1	0	0	1	100%	0	0	0	0	0	0	0	0
ГБОУ СОШ «ОЦ» с. Богатое	34	4	12%	16	47%	7	20%	1	3%				
ГБОУ СОШ «ОЦ» с. Печинено	4	0	0	1	25%	0	0	0	0				
ГБОУ СОШ «ОЦ» с. Съезжее	2	0	0	0	0	0	0	0	0				
ГБОУ СОШ «ОЦ» с. Александровка	3	3	100%	0	0	0	0	0	0				
ГБОУ СОШ с. Кабановка	2	0	0	0	0	1	50%	1	50%				
ГБОУ СОШ №1 «ОЦ» с. Кинель-Черкасы	28	1	3,5%	15	53%	5	18%	2	7%				
ГБОУ СОШ «ОЦ» с. Тимашево	29	9	31%	16	55%	2	7%	2	7%				
ГБОУ СОШ №2 «ОЦ» с. Кинель-Черкасы	36	9	25%	17	47%	5	14%	2	5%				
ГБОУ СОШ №3 «ОЦ» с. Кинель-Черкасы	15	3	20%	8	53%	1	7%	1	7%				
ГБОУ СОШ «ОЦ» с. Кротовка	19	6	31%	8	42%	3	16%	1	5%				
ГБОУ СОШ №6 г.о. Отрадный	18	4	22%	10	55%	4	22%	0					
ГБОУ гимназия «ОЦ Гармония» г.о. Отрадный	15	4	26%	6	40%	1	7%	1	7%				
ГБОУ СОШ №8 г.о. Отрадный	64	8	12%	32	50%	4	6%	2	3%				
ГБОУ СОШ №10 «ОЦ ЛИК» г.о. Отрадный	32	4	12%	19	59%	4	12%	1	3%				
ТУ	302	55	19%	149	49%	37	12%	114	37%				

Число выпускников, награждённых медалью «За особые успехи в учении»



Число/доля выпускников, награждённых медалью «За особые успехи в учении»

Наименование АТЕ	2020		2021		2022	
	чел.	доля medalists от ВТГ, допущенных к ГИА, %	чел.	доля medalists от ВТГ, допущенных к ГИА, %	чел.	доля medalists от ВТГ, допущенных к ГИА, %
м.р.Богатовский	8	15%	7	17%	1	2,4%
м.р.Кинель-Черкасский	25	18%	30	19%	24	18%
г.о.Отрадный	22	13%	32	23%	20	15%
ТУ	55	15%	69	21%	45	15%

Уровень результатов ЕГЭ medalists ТУ по всем сданным предметам по выбору

Всего medalists, чел	1 чел	Уровень результатов ЕГЭ по ВСЕМ сданным предметам по выбору			100 баллов (не менее чем по одному предмету), чел (%)
		низкий (до 69 баллов), чел (%)	средний (70 – 80 баллов), чел (%)	высокий (81 балл и выше), чел (%)	
45	1 чел	14 чел.(32%)	7 чел.(15%)	5 чел.(11%)	18 чел.(40%) 3 чел.(6,6%)

Число участников ЕГЭ, получивших 100 баллов

Число 100-балльных результатов		Количество 100-балльников, чел		100 баллов по ДВУМ предметам, чел	
Всего	3	3	3	0	0
ВТГ	3	3	3	0	0
Медалисты	3	3	3	0	0

Результаты ЕГЭ – 2022

Результаты ЕГЭ выпускников текущего года по предметам (в разрезе ОО)

Наименование ОО	Русский язык					Математика профильного уровня				
	Не преодолевшие	Набравшие высшие баллы (≥ 81)	Число 100-балльников	Динамика среднего балла (2021/2022 гг.)	Сравнение среднего балла ОО с ТУ	Не преодолевшие	Набравшие высшие баллы (≥ 81)	Число 100-балльников	Динамика среднего балла (2021/2022 гг.)	Сравнение среднего балла ОО с ТУ
ГБОУ СОШ с. Беловка	0	0	0	+7	+3	Не было участников				
ГБОУ СОШ «ОЦ» с. Богатое	0	8 чел.	0	+3	+4	0	0	0	+8	+2
ГБОУ СОШ «ОЦ» с. Печинено	0	0	0	-9	-7	Не было участников				
ГБОУ СОШ «ОЦ» с. Съезжее	0	0	0	-13	-7	Не было участников				
ГБОУ СОШ «ОЦ» с. Александровка	0	0	0	-30	-23	Не было участников				
ГБОУ СОШ с. Кабановка	0	2 чел.	0		+19	0	0	0	В 2021 не было участников	+17
ГБОУ СОШ №1 «ОЦ» с. Кинель-Черкассы	0	4 чел.	0	-1	+2	0	0	0	+16	+8
ГБОУ СОШ «ОЦ» с. Тимашево	0	4 чел.	0	+5	+2	1 чел.	0	0	+8	-12
ГБОУ СОШ №2 «ОЦ» с. Кинель-Черкассы	0	6 чел.	0	+6	=	0	0	0	+12	-1

ГБОУ СОШ №3 «ОЦ» с. Кинель-Черкасы	0	2 чел.	0	-7	-5	0	0	0	0	+12	+6
ГБОУ СОШ «ОЦ» с. Кротовка	0	4 чел.	0	-1	+1	0	0	0	0	-1	-3
ГБОУ СОШ №6 г.о. Отрадный	0	3 чел.	0	-6	-3	1 чел.	1 чел.	0	0	-2	-2
ГБОУ гимназия «ОЦ «Гармония» г.о.Отрадный	0	4 чел.	0	-8	-2	0	0	0	0	+4	+1
ГБОУ СОШ №8 г.о.Отрадный	0	10 чел.	0	-1	=	1 чел.	0	0	0	+4	+4
ГБОУ СОШ №10»ОЦ ЛИК» г.о.Отрадный	0	8 чел.	0	-3	+2	0	0	0	0	-5	=
ТУ	0	25 чел.	0	-1		3	1	0	0	+5	

Наименование ОО	Физика				Химия				Сравнение среднего балла (2021/ 2022 гг.)	Сравнение среднего балла ОО с ТУ	
	Не преодолевшие	Набравшие выше баллы (≥ 81)	Число 100-балльников	Динамика среднего балла (2021/ 2022 гг.)	Сравнение среднего балла ОО с ТУ	Не преодолевшие	Набравшие выше баллы (≥ 81)	Число 100-балльников			Динамика среднего балла (2021/ 2022 гг.)
ГБОУ СОШ с. Беловка	Не было участников					Не было участников					
ГБОУ СОШ «ОЦ» с. Богатое	1 чел.	0	0	-11	-5	0	0	0	-8	+3	
ГБОУ СОШ «ОЦ» с. Печино	Не было участников					0	0	0	В 2021 не было участников	-9	

ГБОУ СОШ «ОЦ» с. Сьезжее	Не было участ- ников							Не было участ- ников					
ГБОУ СОШ «ОЦ» с.Александровка	Не было участ- ников							Не было участ- ников					
ГБОУ СОШ с.Кабановка	0	0	0	В 2021 не было участников	+16			Не было участ- ников					
ГБОУ СОШ №1 «ОЦ» с.Кинель- Черкасы	0	0	0	+12	+12			1 чел.	0	0	-15	-4	
ГБОУ СОШ «ОЦ» с.Тимашево	0	0	0	-5	-4			1 чел.	1чел.	0	-11	+4	
ГБОУ СОШ №2 «ОЦ» с.Кинель- Черкасы	0	0	0	+2	+3			0	0	0	-23	-14	
ГБОУ СОШ №3 «ОЦ» с.Кинель- Черкасы	1 чел	0	0	+2	+1			0	0	0	В 2021 не было участ- ников	-4	
ГБОУ СОШ «ОЦ» с.Кротовка	1 чел	0	0	-8	-4			0	0	0	-30	-5	
ГБОУ СОШ №6 г.о.Отрадный	0	0	0	-5	5			0	0	0	+11	+13	
ГБОУ гимназия «ОЦ «Гармония» г.о.Отрадный	0	0	0	-4	-1			0	0	0	-10	-3	
ГБОУ СОШ №8 г.о.Отрадный	1 чел.	0	0	+2	+1			3чел	0	0	-7	-6	
ГБОУ СОШ №10 «ОЦ ЛПК» г.о. Отрадный	2 чел.	0	0	-10	-2			0	0	0	-1	+14	
ТУ	6	0	0	-2				5 чел.	1 чел.	0	-7		

Наименование ОО	Биология					Информатика и ИКТ				
	Не преодолевшие	Набравшие вышние баллы (≥ 81)	Число 100-балльников	Динамика среднего балла (2021/2022 гг.)	Сравнение среднего балла ОО с ТУ	Не преодолевшие	Набравшие вышние баллы (≥ 81)	Число 100-балльников	Динамика среднего балла (2021/2022 гг.)	Сравнение среднего балла ОО с ТУ
ГБОУ СОШ с.Беловка	Не было участников					Не было участников				
ГБОУ СОШ «ОЦ» с.Богатое	1 чел.	0	0	+8	-1	0	0	0	В 2021 не было участников	+2
ГБОУ СОШ «ОЦ» с.Печино	0	0	0	В 2021 не было участников	=	Не было участников				
ГБОУ СОШ «ОЦ» с.Съезжее	Не было участников					Не было участников				
ГБОУ СОШ «ОЦ» с.Александровка	Не было участников					Не было участников				
ГБОУ СОШ с.Кабановка	Не было участников					Не было участников				
ГБОУ СОШ №1 «ОЦ» с. Кинель-Черкассы	0	0	0	+8	+3	Не было участников				
ГБОУ СОШ «ОЦ» с.Тимашево	0	0	0	+1	=	Не было участников				
ГБОУ СОШ №2 «ОЦ» с. Кинель-Черкассы	0	0	0	+1	-7	0	1 чел.	0	+24	+29
ГБОУ СОШ №3 «ОЦ» с. Кинель-Черкассы	0	0	0	В 2021 не было участников	+6	Не было участников				

ГБОУ СОШ «ОЦ» с.Кротовка	0	0	0	0	-20	-2	Не было участ- ников				
ГБОУ СОШ №6 г.о.Отрадный	0	0	0	0	+13	+8	0	1 чел	0	+12	+14
ГБОУ гимназия «ОЦ «Гармония» г.о.Отрадный	0	1 чел.	0	0	-1	+12	Не было участ- ников				
ГБОУ СОШ №8 г.о.Отрадный	1 чел.	0	0	0	-22	-8	3 чел.	0	0	-10	-13
ГБОУ СОШ №10 «ОЦ ЛИК» г.о.Отрадный	0	0	0	0	-2	=	1 чел.	1 чел.	0	-12	-1
ТУ	2 чел.	1 чел.	0	0	+1		4 чел.	3 чел.	0	=	

Наименова- ние ОО	История				Общественные				Сравне- ние средне- го балла ОО с ТУ	
	Не преодолевшие	Набравшие высшие баллы (≥ 81)	Число 100-балльников	Динамика среднего балла (2021/2022 гг.)	Сравнение среднего балла ОО с ТУ	Не преодолевшие	Набравшие высшие баллы (≥ 81)	Число 100-балльников		Динамика среднего балла (2021/2022 гг.)
ГБОУ СОШ с.Беловка	0	0	0	В 2021 не было участ- ников	-6	0	0	0	В 2021 не было участ- ников	-1
ГБОУ СОШ «ОЦ» с.Богатое	0	0	0	+16	+5	0	4 чел.	0	+13	-6
ГБОУ СОШ «ОЦ» с.Печинено	Не было участ- ников					Не было участ- ников				
ГБОУ СОШ «ОЦ» с.Съезжее	Не было участ- ников					0	0	0	-13	-16

ГБОУ СОШ «ОЦ» с.Александровка	0	0	0	0	0	В 2021 не было участ- ников	-18	1 чел.	0	0	-29	-24
ГБОУ СОШ с.Кабановка	0	1 чел.	0	0	0	В 2021 не было участ- ников	+29	0	1 чел.	0	В 2021 не было участ- ников	+26
ГБОУ СОШ №1 «ОЦ» с.Кинель- Черкасы	0	0	0	0	0	+6	-1	0	2 чел.	0	+5	+5
ГБОУ СОШ «ОЦ» с.Тимашево	0	0	0	0	0	-5	-2	0	1 чел.	0	-1	-3
ГБОУ СОШ №2 «ОЦ» с.Кинель- Черкасы	0	1 чел.	0	0	0	+10	-3	1 чел	1 чел.	0	+7	-2
ГБОУ СОШ №3 «ОЦ» с.Кинель- Черкасы	1 чел.	0	0	0	0	-14	-18	1 чел.	1 чел.	0	-2	-4
ГБОУ СОШ «ОЦ» с.Кротовка	0	0	0	0	0	+6	+12	0	2 чел.	0	+17	+8
ГБОУ СОШ №6 г.о.Отрадный	0	0	0	0	0	+2	+9	0	1 чел.	0	+7	+6
ГБОУ гимназия «ОЦ «Гармония» г.о. Отрадный	0	0	0	0	0	-6	-6	0	1 чел.	0	-2	-3
ГБОУ СОШ №8 г.о.Отрадный	1чел.	1 чел.	0	0	0	0	+1	2 чел.	4 чел.	1	+6	=
ГБОУ СОШ №10»ОЦ ЛИК» г.о. Отрадный	0	0	0	0	0	+5	-3	0	1 чел.	0	+6	-1
ТУ	2 чел.	3 чел.	0	0	0	+7		5 чел.	19 чел.	1	+5	

Наименование ОО	Литература					География				
	Не преодолевшие	Набранные выше	Число 100-балльников	Динамика среднего балла (2021/2022 гг.)	Сравнение среднего балла ОО с ТУ	Не преодолевшие	Набранные выше	Число 100-балльников	Динамика среднего балла (2021/2022 гг.)	Сравнение среднего балла ОО с ТУ
ГБОУ СОШ с.Беловка	Не было участников					Не было участников				
ГБОУ СОШ «ОЦ» с.Богатое	0	0	0	-26	-6	Не было участников				
ГБОУ СОШ «ОЦ» с.Печинино	Не было участников					Не было участников				
ГБОУ СОШ «ОЦ» с.Съезже	Не было участников					Не было участников				
ГБОУ СОШ «ОЦ» с.Александровка	1 чел.	0	0	-56	-33	Не было участников				
ГБОУ СОШ с.Кабановка	Не было участников					Не было участников				
ГБОУ СОШ №1 «ОЦ» с.Кинель-Черкассы	0	0	0	-23	-7	Не было участников				
ГБОУ СОШ «ОЦ» с.Тимашево	0	0	0	В 2021 не было участников	-3	Не было участников				
ГБОУ СОШ №2 «ОЦ» с.Кинель-Черкассы	0	1 чел.	0	+12	+5	Не было участников				
ГБОУ СОШ №3 «ОЦ» с.Кинель-Черкассы	Не было участников					Не было участников				

ГБОУ СОШ «ОЦ» с.Кротовка	Не было участ- ников					Не было участ- ников							
ГБОУ СОШ №6 г.о.Отрадный	Не было участ- ников					Не было участ- ников							
ГБОУ гимназия «ОЦ Гармония» г.о.Отрадный	0	1 чел	0	+7	+27	Не было участ- ников							
ГБОУ СОШ №8 г.о.Отрадный	0	1 чел.	0	-30	+3	Не было участ- ников							
ГБОУ СОШ №10 «ОЦ ЛИК» г.о. .Отрадный	0	2 чел.	1 чел.	+13	+27	0	0	0	0	-4			
ТУ	1 чел	5 чел.	1 чел.	-10		0	0	0	0	+2			

Наимено- вание ОО	Английский язык				Немецкий язык			Французский язык			
	Не преодо- левшие	Набрав- шие вы- сокие баллы (≥ 81)	Число 100- балль- ников	Динамика среднего балла (2021/ 2022 гг.)	Срав- нение средне- го балла ОО с ТУ	Не преодо- левшие	Набрав- шие вы- сокие баллы (≥ 81)	Динамика среднего балла (2021/ 2022 гг.)	Не преодо- левшие	Набрав- шие вы- сокие баллы (≥ 81)	Динамика среднего балла (2021/ 2022 гг.)
ГБОУ СОШ с.Беловка	Не было участ- ников					Не было участ- ников			Не было участ- ников		
ГБОУ СОШ «ОЦ» с.Богатое	0	0	0	-18	-20	Не было участ- ников			Не было участ- ников		
ГБОУ СОШ «ОЦ» с.Печинено	Не было участ- ников					Не было участ- ников			Не было участ- ников		
ГБОУ СОШ «ОЦ» с.Съезжее	Не было участ- ников					Не было участ- ников			Не было участ- ников		

ГБОУ СОШ «ОЦ» с.Александровка	Не было участников									Не было участников					Не было участников
ГБОУ СОШ с.Кабановка	Не было участников									Не было участников					Не было участников
ГБОУ СОШ №1 «ОЦ» с.Кинель-Черкассы	0	1 чел.	0	+15	+2					Не было участников					Не было участников
ГБОУ СОШ «ОЦ» с.Тимашево	Не было участников									Не было участников					Не было участников
ГБОУ СОШ №2 «ОЦ» с.Кинель-Черкассы	0	2 чел.	0	-1	=					Не было участников					Не было участников
ГБОУ СОШ №3 «ОЦ» с.Кинель-Черкассы	0	1 чел.	1 чел.	+31	+20					Не было участников					Не было участников
ГБОУ СОШ «ОЦ» с.Кротовка	Не было участников									Не было участников					Не было участников
ГБОУ СОШ №6 г.о.Отрадный	0	0	0		-4		В 2021 не было участников			Не было участников					Не было участников
ГБОУ тим-назия «ОЦ Гармония» г.о.Отрадный	0	1 чел.	0	-9	+2					Не было участников					Не было участников
ГБОУ СОШ №8 г.о.Отрадный	0	1 чел.	0	-2	-1					Не было участников					Не было участников
ГБОУ СОШ №10»ОЦ ЛИК» г.о.Отрадный	0	1 чел.	0	+16	+2					Не было участников					Не было участников
ТУ	0	7 чел.	1 чел.	+4						Не было участников					Не было участников

Выявление талантливых молодежи. Всероссийская олимпиада школьников

Этап	2019/2020		2020/2021		2021/2022	
	Кол-во участников	Кол-во победителей и призеров	Кол-во участников	Кол-во победителей и призеров	Кол-во участников	Кол-во победителей и призеров
Школьный	3233	870	27	3353	55	1214
Окружной	1001	337	33	381	32	246
Региональный	168	6	4	10	6	12
Заключительный	0	0	0	0	0	0

Итоги заключительного этапа Всероссийской олимпиады школьников

Учебный год	Количество победителей и призеров
2019/2020	0
2020/2021	0
2021/2022	0

Призеров заключительного этапа Всероссийской олимпиады школьников 2021/2022 учебного года **нет**

Динамика выполненных исследовательских проектов на базе научно-образовательной платформы «ВЗЛЕТ»

Учебный год	Количество завершенных проектов
2019-2020	3 победителя, 4 лауреата
2020-2021	0 победителей, 17 лауреатов
2021-2022	6 победителей, 6 лауреатов

Поддержка талантливых молодежи. Поощрение талантливых школьников и их преподавателей

	2020	2021	2022
Лауреаты именных премий Губернатора Самарской области для детей и подростков (человек/размер выплата)	7/84000	2/24000	2/24000
Награждение премиями Губернатора Самарской области по итогам участия в региональном и заключительном этапе всероссийской олимпиады школьников (человек/ размер выплата)	Школьники: 6 чел./от 4000 до 10000	Школьники: 10 чел./от 4000 до 10000	Школьники: 12 чел./от 4000 до 10000
Награждение вознаграждениями Губернатора Самарской области педагогов, подготовивших победителей и призеров регионального и заключительного этапа всероссийской олимпиады школьников (человек/ размер выплата)	7 чел./ от 3000 до 6500	9 чел./от 3000 до 9500	10 чел./от 1500 до 17 000
Поощрение путевками в МДЦ «АРТЕК»	16 чел.	7 чел.	13 чел.

Динамика оптимизации сети государственных профессиональных образовательных организаций Самарской области

Год	Количество государственных профессиональных образовательных организаций Самарской области
2020	3
2021	3
2022	3

Динамика количества студентов в государственных профессиональных образовательных организациях Самарской области

Учебный год	Количество обучающихся по программам подготовки квалифицированных рабочих, служащих	Количество обучающихся по программам подготовки специалистов среднего звена	Итого
2019/2020	579	1691	2270
2020/2021	639	2163	2802
2021/2022	666	2159	2825

Количество выпускников системы среднего профессионального образования

Год	Количество выпускников по программам подготовки квалифицированных рабочих, служащих	Количество выпускников по программам подготовки специалистов среднего звена	Итого
2019	120	331	451
2020	172	430	602
2021	174	463	637
2022	197	513	710

Объем регионального задания на подготовку кадров

Год	Объем задания на подготовку квалифицированных рабочих, служащих за счет средств областного бюджета, чел	Объем задания на подготовку специалистов среднего звена за счет средств областного бюджета, чел	Итого
2019	430	993	1423
2020	484	1000	1484
2021	512	997	1509
2022	502	986	1488

Динамика реализации дуального обучения

Участники дуального обучения	2017-2018	2018-2019	2019-2020	2020-2021	2021-2022
ПОО	2	2	3	2	3
Предприятия	8	23	30	38	56
Студенты	16	53	154	213	429
Наставники	8	23	53	53	84

Проведение демонстрационного экзамена по модели WorldSkills

Количество	2018	2019	2020	2021	2022
образовательных организаций	0	0	2	3	3
из них по ФГОС	0	0	2	2	3
компетенций	0	0	2	5	4
из них по ФГОС	0	0	2	2	3
выпускников:	0	0	596	678	704
сдавших демонстрационный экзамен	0	0	46	182	214
показавших высокий уровень владения профессией	0	0	0	59	62
экспертов:	0	0	11	29	38
всего	0	0	11	29	38
из числа работодателей	0	0	0	6	7
центров проведения демонстрационного экзамена	0	0	0	2	2

Динамика развития движения WorldSkills Russia

Год	2018	2019	2020	2021
Количество участников (региональные чемпионаты)	4	10	9	8
Количество экспертов	4	7	11	19
Количество сертифицированных экспертов	6	7	9	8
Количество победителей национальных чемпионатов	0	0	2	0

Информация об организации коррекционно-развивающего сопровождения детей школьного возраста с ограниченными возможностями здоровья в учреждениях, реализующих программы общего образования, в 2021/2022 учебном году

Категория детей с ограниченными возможностями здоровья по виду нарушения	Специальный (коррекционный) класс					
	2019/2020		2020/2021		2021/2022	
	Кол-во классов	В них детей	Кол-во классов	В них детей	Кол-во классов	В них детей
глухие	-	-	-	-	-	-
слабослышащие, позднооглохшие	-	-	-	-	-	-
слепые	-	-	-	-	-	-
слабовидящие	-	-	-	-	-	-
с нарушениями опорно-двигательного аппарата	-	-	-	-	-	-
с задержкой психического развития	3	36	4	43	3	30
с тяжелыми нарушениями речи	-	-	-	-	-	-
с расстройствами аутистического спектра	-	2	-	3	-	-
с умственной отсталостью	10	88	10	86	9	97
Итого	13	126	14	132	12	127

Достижения ключевых показателей эффективности деятельности Отрядненского ТУ по итогам 1 полугодия 2022 года

№	Декомпозированные значения ключевых (региональных) показателей Отрядненского ТУ	Период	Отрядненское ТУ (целые)	Отрядненское ТУ (факт на 1.07.2022)
	НП «Образование» РП «Современная школа»			
1	Доля педагогических работников общеобразовательных организаций, прошедших в отчетном году повышение квалификации, в том числе в центрах непрерывного повышения профессионального мастерства, процент	1 п. 2022	4	4,70%
2	Доля педагогических работников и управленческих кадров системы общего, дополнительного образования детей и профессионального образования, повысивших в отчетном году уровень профессионального мастерства по дополнительным профессиональным программам (на Базе Академии Минпросвещения России), процент	1 п. 2022	3	8,70%
	НП «Образование» РП «Успех каждого ребенка»			
3	Охват детей в возрасте от 5 до 18 лет программами дополнительного образования, процент	2022	83,3	83,7
4	Охват детей деятельностью региональных центров выявления, поддержки и развития способностей и талантов у детей и молодежи, технопарков «Кванториум» и центров «IT-куб», процент	1 п. 2022	5	9
5	Количество детей, принявшие участие в открытых онлайн-уроках, реализуемых с учетом опыта цикла открытых уроков «ПроеКТория», направленных на раннюю профориентацию, тыс.чел.	2022	3470	1440
	НП «Образование» РП «Молодые профессионалы»			
6	Доля обучающихся СПО прошли процедуру аттестации в виде демонстрационного экзамена по всем укрупненным группам профессий и специальностей, процент.	2022	15	12
7	Доля обучающихся СПО, продемонстрировавших по итогам демонстрационного экзамена уровень, соответствующий национальным или международным стандартам, процент	2022	5	3,2
	НП «Образование» РП «Социальная активность»			
8	Общая численность граждан, вовлеченных центрами (сообществами, объединениями) поддержки добровольчества (волонтерства) на базе образовательных организаций, некоммерческих организаций, государственных и муниципальных учреждений, в добровольческую (волонтерскую) деятельность, тыс.чел.	1 п. 2022	1000	1250

	НП «Образование» РП «Патриотическое воспитание»					
9	Доля общеобразовательных организаций и профессиональных образовательных организаций, в которых обеспечены разработка и внедрение рабочих программ воспитания обучающихся, процент,	2022	100	100	100	
10	Численность детей и молодежи в возрасте до 30 лет, вовлеченных в социально активную деятельность через охват патриотическими проектами, тыс. чел.	1 п. 2022	1500	1500	2028	
11	Численность детей и молодежи в возрасте до 30 лет, вовлеченных в систему межпоколенческого взаимодействия и обеспечения преемственности поколений, поддержки общественных инициатив и проектов, направленных на гражданское и патриотическое воспитание детей и молодежи, чел.	1 п. 2022	125	125	126	
	НП «Демография» РП «Содействие занятости»					
12	Доля детей в возрасте до 3 лет, получающих дошкольную образовательную услугу, в общей численности детей до 3 лет, нуждающихся в получении данной услуги, процент	2022	100	100	100	
	Ключевые (региональные) показатели, оценивающие условия для достижения результатов					
13	Доля фонда оплаты труда педагогических работников в общем фонде оплаты труда работников общеобразовательных организаций, профессиональных образовательных организаций и организаций дополнительного образования детей, %	2022	63	63	63	
14	Доля фонда оплаты труда руководящих работников в общем фонде оплаты труда работников общеобразовательных организаций, профессиональных образовательных организаций и организаций дополнительного образования детей, %	2022	10	10	9	
15	Отношение средней заработной платы учителей (без учета средств федерального бюджета на выплату ежемесячного денежного вознаграждения за осуществление функций классного руководителя) к среднемесячному доходу от трудовой деятельности, процент	2022	100	100	107	
16	Количество обучающихся (школьников, студентов) в расчете на 1 работника общеобразовательных организаций, профессиональных образовательных организаций и организаций дополнительного образования детей	2022	6,67	6,67	6,67	
17	Доля численности педагогических работников в общей численности работников общеобразовательных организаций, профессиональных образовательных организаций и организаций дополнительного образования детей, %	2022	51,61	51,61	51,49	
18	Количество руководящих работников в расчете на 10 педагогических работников в общеобразовательных организациях, профессиональных образовательных организациях и организациях дополнительного образования детей	2022	1	1	1	

19	Доля педагогических работников в возрасте до 35 лет в общей численности педагогических работников	1 п. 2022	18,06	18,06
20	Кассовое исполнение по использованию средств, предоставляемых из федерального бюджета, %	2022	100	100
	Ключевые (региональные) показатели, оценивающие развитие среднего профессионального образования			
21	Доля внебюджетных средств в общем объеме финансирования организаций среднего профессионального образования, %	2022	15	5,2
22	Доля средств, полученных по договорам об оказании образовательных услуг, заключенным с предприятиями и организациями, в целях повышения квалификации, профессиональной подготовки и переподготовки работников и служащих, в общем объеме финансирования профессиональных образовательных организаций, %	2022	2	0,1
23	Доля студентов профессиональных образовательных организаций, обучающихся с применением дуальной технологии, в общей численности студентов, в том числе с полным возмещением затрат на обучение (кроме обучающихся первого курса)	1 п. 2022	28,3	28,4
24	Количество преподавателей (мастеров производственного обучения), которые прошли повышение квалификации по программам, основанным на опыте Союза Ворлдскиллс Россия	1 п. 2022	-	3
25	Количество преподавателей (мастеров производственного обучения) сертифицированных в качестве эксперта, из числа прошедших повышение квалификации по программам, основанным на опыте Союза Ворлдскиллс Россия	1 п. 2022	-	1
26	Доля обучающихся по образовательным программам среднего профессионального образования на основе договоров о целевом обучении, в общей численности студентов, обучающихся по образовательным программам среднего профессионального образования, процент	1 п. 2022	6	6
	Ключевые (региональные) показатели, оценивающие доступность и качество общего образования			
27	Соответствие сведений о программах дополнительного образования, реализуемых образовательными организациями округа, в Навигаторе дополнительного образования и АСУ РСО (с учетом полноты заполнения карточек программ), процент	1 п. 2022	100	100
28	Выбор учащимися 10-11 классов округа для изучения предметов на углубленном уровне полностью соответствует перечню предметов, необходимых для поступления в выбранный вуз(ы), процент	1 п. 2022	100	100
29	Доля детей в возрасте 3-7 лет, получающих дошкольную образовательную услугу, в общей численности детей 3-7 лет, нуждающихся в получении данной услуги	2022	100	100

30	Удовлетворенность населения качеством системы образования территории, при условии, что число опрошенных должно быть не менее 5% от числа обучающихся (воспитанников, школьников, студентов) на подведомственной территории	2022	80,3	87,7
31	Доля выпускников, получивших количество баллов на ЕГЭ по физике, математике профильного уровня, биологии, химии не ниже минимального, от общего числа выпускников округа, сдававших физику, математику профильного уровня, биологию, химию, процент	2022	91	92,7
32	Доля учащихся округа, претендовавших на получение медали «За особые успехи в учении» и получивших её	2022	98	91,8
33	Доля выпускников 11-х классов, получивших медаль «За особые успехи в учении», копии набрали по 1 из предметов ЕГЭ менее 70 баллов, в общей численности выпускников 11-х классов, получивших медаль «За особые успехи в учении», %	2022	2	40%
34	Доля выпускников общеобразовательных организаций, не получивших аттестат об основном общем образовании, от общего числа выпускников общеобразовательных организаций округа	1 п. 2022	1,5	1,2
35	Доля выпускников общеобразовательных организаций, не получивших аттестат о среднем общем образовании, от общего числа выпускников общеобразовательных организаций округа	2022	0,3	1,3
36	Соответствие годовых отметок обучающихся 9-х классов общеобразовательных организаций округа результатам ОГЭ, процент	2022	65	57,79
	Ключевые (региональные) показатели, оценивающие работу по выявлению, поддержке и развитию одаренности, профориентационную работу			
37	Удельный вес числа детей в возрасте от 5 до 18 лет, занимающихся в объединениях технической и естественнонаучной направленности, в общей численности детей от 5 до 18 лет, занимающихся по программам дополнительного образования, %	1 п. 2022	25	28,9
38	Доля участников школьного этапа ВСОШ в общей численности учащихся 4-11 классов организаций, осуществляющих образовательную деятельность по образовательным программам начального общего, основного общего и среднего общего образования округа	2022	80,5	88,60
39	Доля участников окружного этапа ВСОШ в общей численности учащихся 7-11 классов, принявших участие в школьном этапе олимпиады	2022	25	32,2
40	Наличие положительной динамики численности обучающихся общеобразовательных организаций округа, ставших победителями и/или призерами на региональном этапе ВСОШ, по сравнению с аналогичным периодом прошлого года (наличие-1)	2022	1	2021-10 2022-12 1
41	Наличие победителей и/или призеров на заключительном этапе ВСОШ (наличие-1)	2022	1	0,00
42	Численность обучающихся округа, завершивших обучение в очных и дистанционных профильных сменах Регионального центра для одаренных детей «Вега», человек	1 п. 2022	210	365,00
43	Число волонтеров, которые подали заявку на участие в волонтерской программе Российской студенческой весны и подтвердили своё согласие при проведении отбора, человек	2022	40	48

44	Доля профессиональных образовательных организаций, принявших участие в областном фестивале студенческого творчества «Веснушка-2022», процент	100	100	100
	Ключевые (региональные) показатели, оценивающие работу по созданию цифровой образовательной среды			
45	Доля педагогических работников общего образования, прошедших повышение квалификации в рамках периодической аттестации в цифровой форме с использованием информационного ресурса «одного окна» («Современная цифровая образовательная среда в Российской Федерации»), в общем числе педагогических работников общего образования округа	5	7,80%	
46	Доля педагогических работников и руководителей работников общего образования, прошедших повышение квалификации по вопросам цифровой трансформации системы образования и (или) цифровизации системы образования в общем числе педагогических работников и руководителей работников общего образования округа, %	22,1	31,90%	
	Ключевые (региональные) показатели, оценивающие работу по здоровьесбережению			
47	Доля образовательных организаций, в которых обеспечено систематическое психолого-педагогическое сопровождение, в общем количестве образовательных организаций округа	100	100	
48	Доля общеобразовательных организаций, в которых функционируют школьные службы примирения, %	100	100	
49	Доля обучающихся 5-11 классов общеобразовательных организаций, охваченных горячим питанием, от общей численности обучающихся 5-11 классов общеобразовательных организаций округа	78	79,77	
50	Доля образовательных организаций, в которых обеспечено внедрение целевой модели наставничества педагогических работников	100	100	
51	Доля образовательных команд (руководителей и заместителей руководителей) на базе ИРО	10 (10 управленческих команд)	0	
52	Доля образовательных организаций, использующих сервисы федеральной информационно-сервисной платформы цифровой образовательной среды при реализации основных общеобразовательных программ начального общего, основного общего и среднего общего образования, %	10	100	
53	Доля обучающихся, для которых созданы равные условия получения качественного образования вне зависимости от места их нахождения посредством предоставления доступа к федеральной информационно-сервисной платформе цифровой образовательной среды, %	10	50,33	
54	Доля педагогических работников, использующих сервисы федеральной информационно-сервисной платформы цифровой образовательной среды	10	80,36	

Центры «Точка роста»	Год создания	Охват детей и населения	Общий объём финансирования
ГБОУ СОШ №1 «ОЦ» с. Кинель-Черкассы	2019	1038	2214421,84
ГБОУ СОШ №2 «ОЦ» с. Кинель-Черкассы	2019	926	3603069,42
ГБОУ СОШ «ОЦ» с. Кротовка	2019	641	2838065,29
ГБОУ СОШ «Оц» с. Богатое	2019	766	2383284,32
ГБОУ СОШ №8 им. С.П. Алексеева г.о. Отрадный	2020	1580	1558388,98
ГБОУ СОШ № 10 «ОЦ ЛИК» г.о. Отрадный	2020	747	2033829,29
ГБОУ СОШ с. Виловатое	2020	87	1815953,20
ГБОУ ООШ №2 г.о. Отрадный	2021	535	3149790,98
ГБОУ ООШ №4 г.о. Отрадный	2021	448	3449779,44
ГБОУ СОШ №6 г.о. Отрадный	2021	770	2839688,06
ГБОУ СОШ «ОЦ» с. Тимашево	2021	791	4115625,80
ГБОУ СОШ №3 «ОЦ» с. Кинель-Черкассы	2021	340	4658967,34
ГБОУ ООШ с. Подгорный	2021	193	5792528,39
ГБОУ гимназия «ОЦ Гармония»	2021	775	4241867,32
ИТОГО		9637	44695259,67

В 2022 году Центры естественно-научного и технологического профиля «Точка Роста» будут открыты в 6 образовательных организациях округа

М.р. Кинель-Черкасский	ГБОУ ООШ с. Муханово
	ГБОУ ООШ им. С.Н. Левчишина с. Чёрновка
	ГБОУ СОШ «ОЦ» с. Александровка
	ГБОУ СОШ им. М. П. Крыгина с. Кабановка
М.р. Богатовский	ГБОУ СОШ с. Беловка
	ГБОУ ООШ с. Максимовка

УЧИТЕЛЯМИ СЛАВИТСЯ РОССИЯ!...

ФИО	ОО	Достижение
Щукина Н.М.	ГБОУ ООШ им. С.Н. Левчишина с. Чёрновка	Нагрудный знак «Почетный работник воспитания и просвещения Российской Федерации»
Ивкова Н.Н.	ГБОУ СОШ № 6 г.о. Отрадный	Нагрудный знак «Почетный работник воспитания и просвещения Российской Федерации»
Миткина Е.Л.	ГБОУ СОШ «ОЦ» с. Кротовка	Нагрудный знак «Почетный работник воспитания и просвещения Российской Федерации»
Аквалетова И.А.	ГБОУ СОШ «ОЦ» с. Александровка	Почетная грамота Министерства просвещения Российской Федерации
Шунина С.М.	ГБОУ СОШ «ОЦ» с. Кротовка	Почетная грамота Министерства просвещения Российской Федерации
Скоринова Н.В.	ГБОУ СОШ № 6 г.о. Отрадный	Почетная грамота Министерства просвещения Российской Федерации
Сагайдак Н. А.	ГБОУ СОШ № 1 «ОЦ» с. Кинель-Черкассы	Почетная грамота Министерства просвещения Российской Федерации
Серова Н.И.	ГБОУ СОШ «ОЦ» с. Тимашево	Почетная грамота Министерства просвещения Российской Федерации
Фуныгина Т.В.	ГБОУ СОШ «ОЦ» с. Тимашево	Почетная грамота Министерства просвещения Российской Федерации
Ванюхина Ю.А.	ГБОУ СОШ №3 «ОЦ» с. Кинель – Черкассы	Почетная грамота Министерства просвещения Российской Федерации
Пантелеева Г.В.	ГБОУ ООШ №4 г.о. Отрадный	Почетная грамота Министерства просвещения Российской Федерации
Сафронова Е.Ю.	СП ДЮСШ ГБОУ СОШ № 2 «ОЦ» с. Кинель-Черкассы	Почетная грамота Министерства просвещения Российской Федерации
Бугакова И. А.	ГБОУ СОШ №2 «ОЦ» с. Кинель-Черкассы	Почетная грамота Министерства просвещения Российской Федерации
Ямщикова Т.С.	ГБОУ ООШ пос. Подгорный	«Заслуженный работник образования Самарской области»

Ртищева Е.В.	ГБОУ СОШ №3 «ОЦ» с. Кинель – Черкассы	Почетная грамота министерства образования и науки Самарской области
Сивков Н.А.	ГБОУ СОШ №3 «ОЦ» с. Кинель – Черкассы	Почетная грамота министерства образования и науки Самарской области
Пирожкова Е.Н.	СП детский сад «Ёлочка» ГБОУ СОШ «ОЦ» с. Тимашево	Почетная грамота министерства образования и науки Самарской области
Лукьянова С.А.	ГБОУ СОШ «ОЦ» с. Тимашево	Благодарность министерства образования и науки Самарской области
Шишкина Е. Р.	ГБОУ СОШ №2 «ОЦ» с. Кинель-Черкассы	Почетная грамота министерства образования и науки Самарской области
Костригина Е.Н.	ГБОУ СОШ №2 «ОЦ» с. Кинель-Черкассы	Почетная грамота министерства образования и науки Самарской области
Божко Е.В.	ГБОУ гимназии "ОЦ "Гармония" г.о. Отрадный	Почетная грамота Губернатора Самарской области за многолетний добросовестный труд, успехи в организации и совершенствовании учебного и воспитательного процессов и большой личный вклад в практическую подготовку учащихся
Ратушнова Т. Г.	Тузаковский филиал ГБОУ СОШ №2 «ОЦ» с. Кинель-Черкассы	Почетная грамота Губернатора Самарской области
Лисицин С.А.	СП ДЮСШ ГБОУ СОШ № 2 «ОЦ» с. Кинель-Черкассы	Почетная грамота Губернатора Самарской области
Ковинько М.В.	СП ГБОУ гимназии «ОЦ «Гармония» ДОД г.о. Отрадный	Почетная грамота Губернатора Самарской области
Казак М.Г.	СП ДДТ ГБОУ СОШ №2 «ОЦ» с. Кинель-Черкассы	Премия Губернатора Самарской области за наиболее успешную реализацию долгосрочного воспитательного проекта особой педагогической и общественной значимости
Маркова М.И.	ГБПОУ «БГСХТ им. Героя Советского Союза Смолякова И.И.»	Благодарность Губернатора Самарской области
Фролова М.В.	ГБОУ СОШ «О.ц.» с. Печинено	Благодарность Самарской Губернской Думы
Самсонова А.А.	ГБОУ СОШ «О.ц.» с. Печинено	Благодарность министерства образования и науки Самарской области
Бекешева Л.М.	Тузаковский филиал ГБОУ СОШ №2 «ОЦ» с. Кинель-Черкассы	Почетная грамота президиума Самарской областной организации профсоюза работников народного образования и науки РФ «За активную и многолетнюю работу в Профсоюзе»

Конева В.Б.	ГБОУ гимназии "ОЦ "Гармония" г.о. Отрадный	Финалист областного конкурса "Учитель года - 2022"
Евгеева И.В.	ГБОУ СОШ «ОЦ» с. Кротова	Абсолютный победитель окружного этапа конкурса профессионального мастерства «Учитель года Самарской области - 2022»
Бредихина Л.В.	ГБОУ СОШ №10 «ОЦ ЛИК» г.о. Отрадный	Финалист окружного этапа конкурса профессионального мастерства «Учитель года-2022»
Сагайдак Н. А.	ГБОУ СОШ № 1 «ОЦ» с. Кинель-Черкасы	Победитель регионального конкурса на присуждение премии лучшим учителям за достижения в педагогической деятельности в 2022 году
Лукьянова Е.В.	ГБОУ СОШ №10 «ОЦ ЛИК» г.о. Отрадный	Победитель регионального конкурса на присуждение премии Губернатора Самарской области педагогическим работникам образовательных учреждений Самарской области, наиболее успешно реализующим долгосрочные воспитательные проекты особой педагогической и общественной значимости
Шалыхина О.В.	ГБОУ СОШ «ОЦ» с. Съезжее	Памятный знак «За служение людям»
Жарова Г.В.	СП ГБОУ гимназии «ОЦ «Гармония» ДОД г.о. Отрадный	Финалист XVIII областного конкурса профессионального мастерства работников сферы дополнительного образования детей Самарской области «Сердце отдаю детям» в номинации «Педагог дополнительного образования» по физкультурно-спортивной направленности в 2022 году
Гуськова Е.А.	ГБОУ ООШ с. Максимовка	Благодарственное письмо заместителя председателя Правительства Самарской области А.Б. Фетисова «За качественную подготовку участников Международного патристического проекта «Парад Памяти»
Булусова В.Н.	ГБПОУ «Кинель-Черкасский сельскохозяйственный техникум»	Областной конкурс профессионального мастерства «Классный руководитель 2021 года» номинация «Профессиональное воспитание», 3 место
Дорошенко А.А.	ГБПОУ «Кинель-Черкасский сельскохозяйственный техникум»	Региональный чемпионат «Навыки мудрых» компетенция Эксплуатация сельскохозяйственных машин, 3 место
Кондрашова Н.Д.	ГБОУ СОШ «ОЦ» с. Александровка	Победитель открытого окружного конкурса «Методическая разработка урока в соответствии с выстроеной МСОУ»
Коровина Е.В.	ГБОУ гимназия "ОЦ "Гармония" г.о. Отрадный	Финалист областного конкурса профессионального мастерства работников сферы дополнительного образования детей Самарской области «Сердце отдаю детям»
Локтионова О.И.	ГБОУ СОШ «ОЦ» с. Тимашево	Региональный конкурс «Методическая разработка дистанционного урока – 2021», 1 место
Самохвалова Н.В.	СП детский сад «Ёлочка» ГБОУ СОШ «ОЦ» с. Тимашево	IV межокружной конкурс авторских дидактических пособий для коррекционно-развивающей работы с детьми с ОВЗ, 1 место

Скробова А.С.	СП ГБОУ СОШ № 6 г.о. Отрядный ЦДОД	II Всероссийский педагогический конкурс «Воспитание патриота и гражданина России 21 века», I место
Щербинина Н.А.	СП ГБОУ СОШ № 6 г.о. Отрядный ЦДОД	Всероссийский конкурс для педагогов «Педагогическое мастерство: опыт и инновации», I степени Областной конкурс методических разработок педагогов «Открытые уроки», I место
Зимовец Т.И.	ГБОУ СОШ № 1 «ОЦ» с. Кинель-Черкассы	Открытый областной фестиваль «Воспитание и обучение одарённых детей «Изумруды», 1 место
Королева А.В.	ГБОУ СОШ № 1 «ОЦ» с. Кинель-Черкассы СП д/с «Василек»	Окружной конкурс методических разработок по развитию конструктивной деятельности у детей дошкольного возраста, 1 место
Гребенюк А.С.	СП ГБОУ СОШ «ОЦ» с. Богатое Центр внешкольной работы	Областной конкурс методических материалов «Ветер перемен», 1 место Областная научно-практическая конференция: «Создание современных социокультурных условий воспитания детей и молодежи посредством туристско-краеведческой и естественнонаучной деятельности», 1 место
Страшнов А.Ю.	СП ГБОУ СОШ «ОЦ» с. Богатое Центр внешкольной работы	IV Всероссийский патриотический конкурс «Сыны и Дочери Отечества», Диплом Золотой
Сабинская Т. А.	ГБОУ СОШ №2 «ОЦ» с. Кинель- Черкассы	Всероссийский конкурс «На пути к успеху», 1 место
Фролова В.В.	ГБОУ СОШ №2 «ОЦ» с. Кинель- Черкассы	Областной конкурс «Я-молодой учитель», диплом 1 степени
Бакаринова О.В.	СП д/с «Солнышко» ГБОУ СОШ №2 «ОЦ» с. Кинель-Черкассы	Всероссийский конкурс «Успех!», 1 место
Киреева Н.А.	СП ДДТ ГБОУ СОШ №2 «ОЦ» с. Кинель-Черкассы	Областной конкурс педагогического мастерства «Вдохновение», лауреат 1 степени
Глушков А.В.	СП ГБОУ СОШ №2 «ОЦ» с. Кинель-Черкассы» СЮТ	Областной конкурс для педагогов, студентов и обучающихся образовательных организаций «Есть такая профессия...», 1 место

УЧЕНИКИ ПРИНОСЯТ СЛАВУ ЕЙ!

ФИО	ОО	Достижение
Комков В.	ГБОУ СОШ №6 г.о. Отрядный	Призер конкурса «Большая перемена». Прошел отбор в профильную смену лагеря «Смена» (г. Анапа)
Щербак К., Комков В.,	ГБОУ СОШ №6 г.о. Отрядный	Победители окружного конкурса «Ученик года-2022»

Зеваева Е.	ГБОУ СОШ «ОЦ» с. Кротовка	Победитель XI Международных Достоевских чтений
Краснова К.	ГБОУ СОШ «ОЦ» с. Кротовка	Победитель Всероссийского творческого конкурса «Возродим Русь святую!»
Максимов П.	ГБОУ СОШ «ОЦ» с. Кротовка	Региональный этап Всероссийских сельских спортивных игр Самарской области по армреслинг, 1 место
Сахилгараева Р.	ГБОУ СОШ «ОЦ» с. Кротовка	Всероссийские соревнования по флорболу в составе команды «Лада» г. Тольятти, 1 место
Загороднев Д.	ГБОУ СОШ «ОЦ» с. Кротовка	Областное первенство по боксу среди юношей, 1 место
Новаев К.	ГБОУ СОШ № 1 «ОЦ» с. Кинель-Черкассы	IV Всероссийская дистанционная научно-практическая конференция школьников и студентов «Молодой ученый», диплом 1 степени
Дьяченко С.	ГБОУ СОШ № 1 «ОЦ» с. Кинель-Черкассы	Открытый областной турнир по универсальному бою, посвященного памяти первого президента федерации универсального боя Оренбургской области Ю.П. Белькова, 1 место
Сорожкин М.	ГБОУ СОШ № 1 «ОЦ» с. Кинель-Черкассы	Турнир Самарской области «Спорт против террора» по универсальному бою, диплом 1 место, Первенство Самарской области по рукопашному бою. Диплом 1 место Всероссийские спортивные соревнования «Щит Невского» по универсальному бою, диплом 1 место
Фадеева В.	ГБОУ СОШ №3 «ОЦ» с. Кинель – Черкассы	Областной конкурс «Дети за безопасность на дороге» «Мир ПДД», Дипломант 1 степени
Подымова Д.	ГБОУ СОШ №3 «ОЦ» с. Кинель – Черкассы	III областной фестиваль «Великая Отечественная война. Память поколений», 1 место
Шубина А.	ГБОУ СОШ №3 «ОЦ» с. Кинель – Черкассы	III Международный патриотический творческий конкурс «77 лет Победы» 1 место
Чернов И.	ГБОУ СОШ №2 «ОЦ» с. Кинель- Черкассы	Международный многожанровый конкурс-фестиваль «Только вперед!» при информационной поддержке Министерства Культуры РФ, 1 место
Кочеткова Д.	ГБОУ СОШ №2 «ОЦ» с. Кинель- Черкассы	IV областная научно-практическая конференция «СамАстро-2022», 1 место

Рябова А.	ГБОУ СОШ №2 «ОЦ» с. Кинель-Черкассы	Областной творческий конкурс «Права глазами ребенка», 1 место
Долганова Е.	Тоузакровский филиал ГБОУ СОШ №2 «ОЦ» с. Кинель-Черкассы	Областной этнографический конкурс-фестиваль «Самарское кольцо» (номинация – исследовательская работа), 1 место
Стародумов Н.	СП ДЮСШ ГБОУ СОШ №2 «ОЦ» с. Кинель-Черкассы	Областные соревнования по легкоатлетическому кроссу «Золотая осень», 1 место
Сафронова К.	СП ДЮСШ ГБОУ СОШ №2 «ОЦ» с. Кинель-Черкассы	Международный фестиваль –конкурс «Жар – Птица России», лауреат 1 степени
Сорокин М.	СП ДЮСШ ГБОУ СОШ №2 «ОЦ» с. Кинель-Черкассы	Первенство Самарской области среди юношей и девушек 12-14 лет по самбо, 1 место
Загороднев К.	СП ДЮСШ ГБОУ СОШ №2 «ОЦ» с. Кинель-Черкассы	Первенство Самарской области среди юношей 13-14 лет по боксу, 1 место
Лесков М.	ГБОУ ООШ пос. Подгорный	Региональный конкурс по робототехнике «Техно-батл», 1 место
Меркушин А.	ГБОУ ООШ им. С.Н. Левчишина на с. Чёрновка	Всероссийский конкурс рисунков «Россия – великая держава!», посвящённый Дню Народного Единства, 1 место
Гаврилов П.	ГБПОУ «КЧСХТ»	Региональная олимпиада профессионального мастерства по специальностям СПО 35.02.07 Механизация сельского хозяйства и 35.02.16 Эксплуатация сельскохозяйственной техники и оборудования, 2022 год, 1 место
Гончаров С.	ГБПОУ «КЧСХТ»	Областной конкурс презентаций «Профессия, которую мы выбираем», номинация «Человек-техника», 1 место

	<p>XVIII Всероссийский конкурс научных и инженерных проектов «Балттийский научно-инженерный конкурс», Диплом II степени; Областная олимпиада профессионального мастерства «Профи 21 века», 3 место; Всероссийский конкурс «Большие вызовы» (региональный этап), 1 место; Областная научно – исследовательская конференция обучающихся « Через творчество в науку - 2022», 2 место; XIII Областная аграрная олимпиада учащихся образовательных школ и учреждений среднего профессионального образования ФГБОУ ВО Самарского государственного аграрного университета, 1 место; Всероссийский конкурс «Мастерство юного медиатора» (региональный этап), 2 место;</p>	<p>XVIII Всероссийский конкурс научных и инженерных проектов «Балттийский научно-инженерный конкурс», Диплом II степени; Областная олимпиада профессионального мастерства «Профи 21 века», 3 место; Всероссийский конкурс «Большие вызовы» (региональный этап), 1 место; Областная научно – исследовательская конференция обучающихся « Через творчество в науку - 2022», 2 место; XIII Областная аграрная олимпиада учащихся образовательных школ и учреждений среднего профессионального образования ФГБОУ ВО Самарского государственного аграрного университета, 1 место; Всероссийский конкурс «Мастерство юного медиатора» (региональный этап), 2 место; Областной конкурс «Взлет» исследовательских проектов обучающихся образовательных организаций Самарской области, 1 место, секция «Экология и сельское хозяйство»; 3 место, секция «География и краеведение»; Открытый областной фестиваль « Воспитание и обучение одаренных детей «Изумруды», победитель; Областной конкурс «Мой вклад в историю губернии», победитель; Областной конкурс научно-технического творчества студентов профессиональных образовательных организаций «Открытие», министерство образования и науки Самарской области, 1 место; Областной конкурс творческих проектов обучающихся, студентов и молодежи «Моя семейная реликвия», диплом 2 степени Областной конкурс профессионального мастерства «Мой наставник», 2 место; IV открытый межрегиональный конкурс научных и инженерных проектов обучающихся образовательных организаций «Приволжский научно-инженерный конкурс «Потенциал», победитель.</p>
Марков М.	<p>ГБПОУ «БГСХТ им. Героя Советского Союза Смолякова И.И.</p>	<p>Областная научно-исследовательская конференция «Лингвистика и межкультурная коммуникация», 1 место Областной конкурс безопасности дорожного движения «Водители – родители», 1 место Областной конкурс детских и молодежных театральных коллективов Самарской области «Театральный портал», Диплом Лауреата 1 степени Открытый XV творческий Конкурс «Созвездие талантов», 1 место</p>
Михеев Д.	<p>ГБОУ СОШ «ОЦ» с. Тимашево</p>	<p>Областная научно-исследовательская конференция «Лингвистика и межкультурная коммуникация», 1 место</p>
Фуньгин Д.	<p>ГБОУ СОШ «ОЦ» с. Тимашево</p>	<p>Областной конкурс безопасности дорожного движения «Водители – родители», 1 место</p>
Решетова А.	<p>СП ГБОУ СОШ «Оц» с. Богатое ЦВР</p>	<p>Областной конкурс безопасности дорожного движения «Водители – родители», 1 место</p>
Савин А.	<p>СП ГБОУ СОШ «Оц» с.Богатое ЦВР</p>	<p>Областной конкурс безопасности дорожного движения «Водители – родители», 1 место</p>
Багрова Т.	<p>СП ГБОУ СОШ №6 г.о. Отрадный ЦДОД</p>	<p>III Областной фестиваль «Пасха радость нам несёт», 1 место</p>

Лагоцка Э.	СП ГБОУ СОШ №6 г.о. Отрадный ЦДОД	Зональный онлайн фестиваль народного творчества "Красно солнышко», Лауреат 1 степени
Аверьянова Н.	СП ГБОУ СОШ №6 г.о. Отрадный ЦДОД	Фестиваль историй успеха обучающихся, осваивающих дополнительные общеразвивающие программы всех направленностей на новых местах, «Открытие - 2030» федерального проекта «Успех каждого ребенка» национального проекта «Образование», Диплом 1 степени.
Соснин М.	СП ГБОУ СОШ №6 г.о. Отрадный ЦДОД	Всероссийский конкурс робототехники «Стриж», 1 место
Денисова С.	ГБОУ ООШ № 2 г.о. Отрадный	Межрегиональный интеллектуально-творческий марафон, посвященный году науки и технологии, 1 место
Плумер Е.	ГБОУ гимназия "ОЦ "Гармония" г.о. Отрадный	Всероссийская олимпиада по гражданско-патриотическому воспитанию "Я люблю Россию", 1 место
Козлов Леонид, 4 класс	ГБОУ гимназия "ОЦ "Гармония" г.о. Отрадный	Всероссийская олимпиада по гражданско-патриотическому воспитанию «Я Патриот», 1 место
Гончаров Д.	ГБОУ СОШ с. Беловка	Всероссийский конкурс обучающихся сельских школ и городов «АГРОНТИ 2022», победитель (заочный этап), 1 место.
Зырянова В.	ГБОУ СОШ «Оц» с. Богатое	Заочный этап Всероссийского конкурса «Юннат», победитель
Немальцев А.	ГБОУ СОШ с. Виловатое	Московская олимпиада школьников по финансовой грамотности, отборочный этап, победитель Всероссийский конкурс для учащихся сельских школ и малых городов «АГРОНТИ 2022», победитель очного регионального этапа
Скворцова Д.	ГБОУ СОШ «О.Ц» с. Печино	Региональный конкурс эссе «Как я могу сохранить культурное наследие Самарской области», 1 место
Дмитриева А.	ГБОУ «Отраденский нефтяной техникум»	Региональный чемпионат по профессиональному мастерству среди инвалидов и лиц с ограниченными возможностями здоровья «Абилимпикс». Компетенция «Дошкольное воспитание», 3 место. Наставник (преподаватель) - фазылова Ю.Ю.
Кульмухамедов И.	ГБОУ «Отраденский нефтяной техникум»	Региональный чемпионат по профессиональному мастерству среди инвалидов и лиц с ограниченными возможностями здоровья «Абилимпикс». Компетенция «Сварочные технологии», 3 место. Наставник (преподаватель) - Галочкина Т.В.

Памятные даты образовательных организаций в 2022-2023 учебном году

Дата	ОО
65-летие	ГБОУ ООШ №2 г.о. Отрадный
40-летие	ГБОУ ООШ пос. Подгорный
30-летие	ГБОУ СОШ «ОЦ» с. Тимашево, Детское объединение «Туризм»
45-летие	ГБОУ СОШ № 1 «ОЦ» с. Кинель-Черкассы СП д/с «Аленушка»

Циклограмма мероприятий Отраденнского управления министерства образования и науки Самарской области на 2022-2023 учебный год

Название	Место проведения	Дата проведения	Организаторы	Примечание
XI Всероссийский «Цветаевский костёр»	с. Тимашево	16 сентября	ГБОУ СОШ «ОЦ» с. Тимашево	
Окружная спартакиада руководителей образовательных организаций Отраденнского управления МОНСО	с. Богатое	16 сентября	ГБОУ СОШ «ОЦ» с. Печинено	
Окружной этап областного конкурса инновационных дополнительных общеобразовательных программ «Новый формат»	г. Отрадный	октябрь-ноябрь	СП Центр дополнительного образования детей ГБОУ СОШ №6 г.о. Отрадный	
VII Окружные «Покровские чтения»	с. Тузаково	12 октября	Тузаковский филиал ГБОУ СОШ №2 «ОЦ» с. Кинель-Черкассы	
Окружной фестиваль-конкурс декоративно-прикладного творчества «Марья-Искусница»	г. Отрадный	21 октября	СП Центр дополнительного образования детей ГБОУ СОШ №6 г.о. Отрадный	

Окружной фестиваль «Ярмарка профессий»	г. Отрадный	28 октября	ГБОУ СОШ №8 им. С.П. Алексеева г.о. Отрадный
XX окружные, историко-краеведческие, юношеские Романовские чтения	с. Тимашево	28 октября	ГБОУ СОШ «ОЦ» с. Тимашево
XVIII окружной литературно-музыкальный конкурс «Я люблю эту землю»	с. Тимашево	28 октября	ГБОУ СОШ «ОЦ» с. Тимашево
Всероссийский фестиваль робототехники «СТРИЖ»	г. Отрадный	29 октября	Отраденское управление МОНСО Кванториум 63
Окружные конкурсные мероприятия, посвященные историческому параду 7 ноября 1941 в г. Куйбышеве (конкурсы сочинений, чтецов, рисунков)	г. Отрадный	октябрь-ноябрь	ГБОУ ДПО «Отраденский ресурсный центр»
XVI окружной творческий конкурс «Созвездие талантов»	с. Богатое	10 ноября	ГБОУ СОШ «ОЦ» с. Богатое
Открытый окружной конкурс мобильных роботов «УльтраБот»	с. Кинель-Черкасы	19 ноября	СП ГБОУ СОШ №2 «ОЦ» с. Кинель-Черкасы СЮТ
XV Региональная конференция исследователей работ учащихся 2-7 классов «Юный исследователь»	г. Отрадный	25 ноября	ГБОУ гимназия «ОЦ «Гармония» ГБОУ ДПО «Отраденский ресурсный центр»
Региональный этап Международной Ярмарки социально-педагогических инноваций	с. Кинель-Черкасы	24-25 ноября	ГБОУ ДПО «Отраденский ресурсный центр»
III окружной конкурс школьных музейно-образовательных организаций «Виртуальная экскурсия по школьному музею»	с. Беловка	30 ноября	ГБОУ СОШ с. Беловка
Окружной этап Всероссийского конкурса социально-значимых проектов «Моя страна - моя Россия»	Отраденское ТУ	декабрь-май	ГБОУ ДПО «Отраденский ресурсный центр»
Окружной этап областного конкурса защиты социально-значимых проектов «Гражданин» (1 этап)	с. Кинель-Черкасы	2 декабря	ГБОУ ДПО «Отраденский ресурсный центр»
Первенство Отраденского образовательного округа «ШАХМАТНЫЙ ВСЕБУЧ-2022»	с. Максимовка	16 декабря	ГБОУ ООШ с. Максимовка
XVII Открытый Окружной литературный конкурс «Заволжье, сторона родная»	с. Печинено	16 декабря	ГБОУ СОШ «ОЦ» с. Печинено

Окружной этап областного конкурса хореографического искусства «Сказки весны»	с. Богатое	январь	СП Центр внешкольной работы ГБОУ СОШ «ОЦ» с. Богатое
Международный турнир онлайн по быстрым шахматам памяти Ю.А. Маркелова	с. Максимовка	27 января	с. Максимовка
Окружной этап областного конкурса детского сольного пения «Серебряный микрофон»	с. Кинель-Черкасы	февраль	СП ГБОУ СОШ №2 «ОЦ» с. Кинель-Черкасы «Дом детского творчества»
Окружной этап конкурса детских и молодежных театральных коллективов Самарской области «Театральный портал»	с. Кинель-Черкасы	февраль	СП ГБОУ СОШ №2 «ОЦ» с. Кинель-Черкасы «Дом детского творчества»
Окружной этап Всероссийского конкурса цифровых художественных работ «Золотое сечение»	г. Отрадный	Февраль-март	СП Центр дополнительного образования детей ГБОУ СОШ №6 г. Отрадный
«Лыжные гонки памяти А.Дробжева» среди команд основных общеобразовательных организаций	г. Отрадный	10 февраля	ГБОУ ООШ №4 г. Отрадный
XIII Окружной экологический КВН «ЭКОМ»	с. Кротовка	10 февраля	ГБОУ СОШ «ОЦ» с. Кротовка
XI Окружные соревнования по волейболу среди основных общеобразовательных школ на призы ООО «Гранит»	с. Тузаково	10 февраля	Тузаковский филиал ГБОУ СОШ №2 «ОЦ» с. Кинель-Черкасы
Окружной этап Всероссийского конкурса сочинений «Без срока давности»	г. Отрадный	15 февраля	ГБОУ гимназия «ОЦ «Гармония» ГБОУ ДПО «Отраденский Ресурсный центр»
XIII Зимние окружные военно-спортивные игры «Служу Отечеству»	с. Тимашево	17 февраля	ГБОУ СОШ «ОЦ» с. Тимашево ВПК «Светоч»
Окружной конкурс «Молодой учитель - 2023»	г. Отрадный	20 февраля	ГБОУ ДПО «Отраденский Ресурсный центр»
XIV Региональный фестиваль исследовательских работ дошкольников и учащихся 1-х классов «Я узнаю мир»	г. Отрадный	25 февраля	ГБОУ гимназия «ОЦ «Гармония» ГБОУ ДПО «Отраденский Ресурсный центр»
XI Окружной фото конкурс «Мгновения природы»	с. Беловка	25 февраля	ГБОУ СОШ с. Беловка
Окружной этап областного конкурса юных литераторов «Рыжий лис»	с. Богатое	март	СП Центр внешкольной работы ГБОУ СОШ «ОЦ» с. Богатое

Окружной этап областного конкурса защиты социально-значимых проектов «Гражданин» (2 этап)	с. Кинель-Черкаassy	3 марта	ГБОУ ДПО «Отраденский Ресурсный центр»
Областной фестиваль «Ключ к успеху» Семинар–практикум «Педагогическая мастерская»	г. Отрадный	3 марта	СП Центр дополнительного образования детей ГБОУ СОШ №6 го. Отрадный
Научно-практическая конференция дошкольников и учащихся 1-6 классов «Разговор о правильном питании»	с. Тимашево	9 марта	ГБОУ СОШ «ОЦ» с. Тимашево
Окружной этап XXIII Областных школьных Кирилло-Мефодиевских чтений	с. Тузаково	10 марта	Тузаковский филиал ГБОУ СОШ №2 «ОЦ» с. Кинель-Черкаassy
Окружной этап всероссийского конкурса юных чтецов «Живая классика»	г. Отрадный	15 марта	ГБОУ ДПО «Отраденский Ресурсный центр»
Окружной этап областного конкурса «Взлет» исследователей проектов обучающихся образовательных организаций Самарской области	г. Отрадный	17 марта	ГБОУ гимназия «ОЦ «Гармония» ГБОУ ДПО «Отраденский Ресурсный центр»
VII Окружной фестиваль школьных хороших коллективов «Детская песня»	с. Кинель-Черкаassy	17 марта	ГБОУ СОШ №1 «ОЦ» с. Кинель-Черкаassy
XI Межрегиональный литературно-музыкальный фестиваль с международным участием «Мое прекрасное завтра»	г. Отрадный	18 марта	ГБОУ гимназия «ОЦ «Гармония» ГБОУ ДПО «Отраденский Ресурсный центр»
VI Окружная краеведческая конференция «Мой край»	с. Кинель-Черкаassy	24 марта	ГБОУ СОШ №1 «ОЦ» с. Кинель-Черкаassy
XIII Окружной конкурс исследовательских работ учащихся 1-6 классов «В мире природы»	с. Кротовка	25 марта	ГБОУ СОШ «ОЦ» с. Кротовка
Окружной физико-технический конкурс «Эрудит-2022»	с. Кинель-Черкаassy	25 марта	СП ГБОУ СОШ №2 «ОЦ» с. Кинель-Черкаassy Станция юных техников
XII окружной турнир по волейболу среди ребятников образовательных организаций Отрядненского управления министерства образования и науки Самарской области	с. Печинено	29 марта	ГБОУ СОШ «ОЦ» с. Печинено

Окружной литературно-художественный конкурс «Алексеевские чтения»	г. Отрадный	30 марта	ГБОУ СОШ №8 им. С.П.Алексеева г.о. Отрадный
Окружной этап юнармейской военно-спортивной игры «Зарница Поволжья»	с. Богатое	апрель	СП Центр внешкольной работы ГБОУ СОШ «ОЦ» с. Богатое
Всероссийская акция «Спорт – альтернатива пагубным привычкам» (окружной этап)	с. Кинель-Черкасы	апрель	ГБОУ ДПО «Отраденский Ресурсный центр»
XIII окружной конкурс творческих работ обучающихся и воспитанников «Я выбираю ЖИЗНЬ!»	с. Кинель-Черкасы	7 апреля	ГБОУ СОШ №1 «ОЦ» с. Кинель-Черкасы
Областной фестиваль «Шахматный всеобуч»	с. Максимиовка	7 апреля	ГБОУ ООШ с. Максимиовка
Окружной фестиваль детского художественного декоративно-прикладного творчества «Весенние колокольчики»	с. Кинель-Черкасы	7 апреля	СП ГБОУ СОШ №2 «ОЦ» с. Кинель-Черкасы «Дом детского творчества»
Окружной открытый фестиваль – конкурс детской и молодежной моды «Приглашение в мир моды 2023»	г. Отрадный	14 апреля	СП Центр дополнительного образования детей ГБОУ СОШ №6 г.о. Отрадный
Межрегиональный фестиваль заместителей директоров образовательных организаций	г. Отрадный	14-15 апреля	ГБОУ СОШ №8 им. С.П. Алексеева г.о. Отрадный
Окружной фестиваль «Театральная весна»	с. Тимашево	21 апреля	ГБОУ СОШ «ОЦ» с. Тимашево
Окружной конкурс агитбригад по пожарной безопасности «Огонь – Друг, огонь - враг»	с. Печинено	28 апреля	ГБОУ СОШ «ОЦ» с. Печинено
VI Окружной конкурс детского кино «Твой мир»	с. Беловка	28 апреля	ГБОУ СОШ с. Беловка
Окружной конкурс–фестиваль юных инспекторов движения «Безопасное колесо»	с. Кинель-Черкасы	28 апреля	СП ГБОУ СОШ №2 «ОЦ» с. Кинель-Черкасы Станция юных техников
Окружной смотр–конкурс, посвященный 78-ой годовщине Победы в ВОВ 1941-1945гг. парадных расчетов общеобразовательных учреждений, военно-патриотических объединений, юнармейских отрядов	с. Богатое	4 мая	СП Центр внешкольной работы ГБОУ СОШ «ОЦ» с. Богатое
XII Окружной экологический карнавал «Этот разноцветный мир»	с. Кротовка	11 мая	ГБОУ СОШ «ОЦ» с. Кротовка

